

## Résultats semestriels 2022

### Bonne dynamique de croissance et nette augmentation des résultats

- 16%** d'augmentation du chiffre d'affaires
- 20%** d'augmentation d'excédent brut d'exploitation
- 37%** d'augmentation du résultat net

Le conseil d'administration de la société LabelVie S.A s'est réuni, sous la présidence de M. Rachid Hadni, le mercredi 21 septembre 2022 au siège administratif de la société et a procédé à l'arrêté des comptes au 30 juin 2022.

Au premier semestre 2022, le Groupe LabelVie a réalisé un **chiffre d'affaires consolidé de 6 201 millions de dirhams**, soit une augmentation de **+16%** par rapport au 1<sup>er</sup> semestre 2021.

De surcroît, au 1<sup>er</sup> semestre 2022, **l'excédent brut d'exploitation affiche une croissance de +20%** par rapport à la même période de 2021 et s'établit à **505 millions de dirhams**.

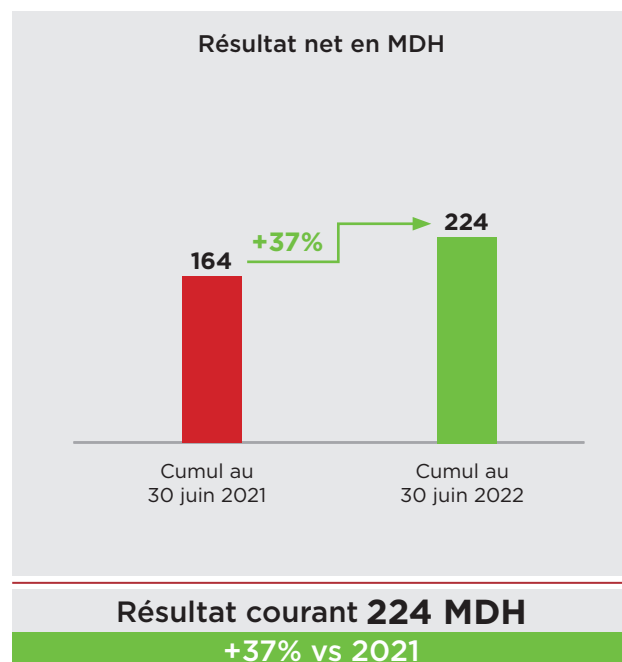
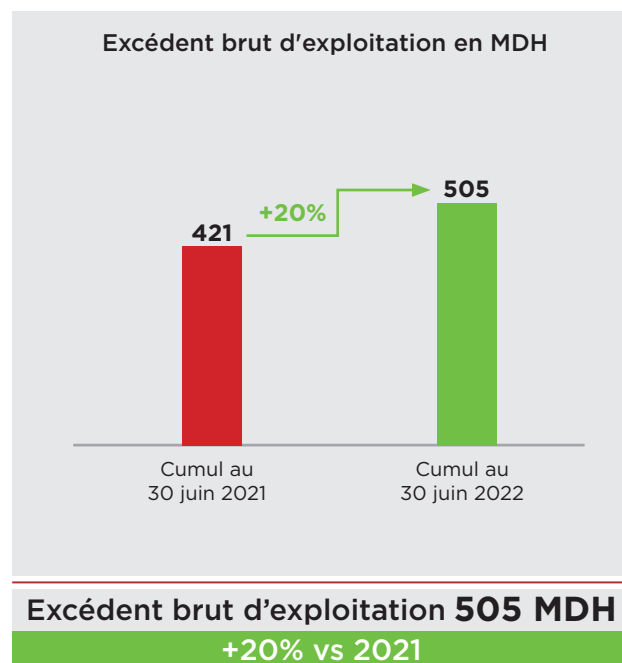
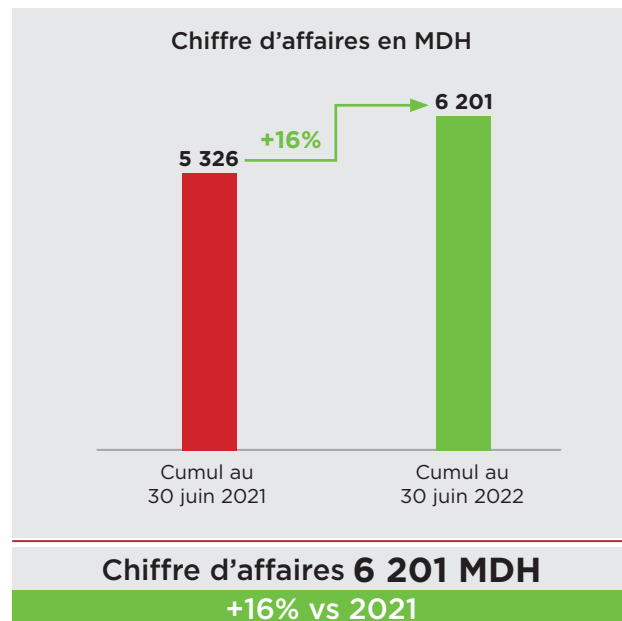
**Le résultat net consolidé** du Groupe, quant à lui, a atteint **224 millions de dirhams** au 30 juin 2022, soit une augmentation de **+37%** par rapport à la même période de 2021.

Cette évolution s'explique tout d'abord par la bonne performance enregistrée par les magasins du périmètre constant (**+9%**) et par l'ouverture des nouveaux magasins en 2021 et début 2022. En ce premier semestre, le Groupe a ainsi étendu son réseau de points de vente avec six nouvelles ouvertures : **5 supermarchés et un nouveau magasin «Hypercash»** dans la ville de Casablanca.

Par ailleurs, le Groupe LabelVie, en tant que groupe marocain citoyen, s'est engagé face aux enjeux économiques mondiaux dans l'objectif de préserver le pouvoir d'achat de ses clients. Le Groupe a mis ainsi en place une stratégie commerciale afin d'atténuer l'effet de l'inflation sur ses clients.

### Développement et perspectives

Au-delà de son engagement social et économique continu, le Groupe LabelVie prévoit, pour le 2<sup>ème</sup> semestre 2022, de renforcer sa position stratégique en tant qu'acteur Multiformats et de poursuivre son programme de développement avec l'ouverture de **douze nouveaux points de ventes**.



# Principes et règles de consolidation

## 1- Référentiel comptable

Les comptes consolidés de LabelVie S.A. sont établis conformément aux Normes Marocaines telles que prescrites par le Conseil National de Comptabilité.

## 2- Périmètre de consolidation

Les comptes consolidés du Groupe LabelVie S.A englobent les entreprises suivantes :

- HLV S.A.S sur laquelle la société LabelVie S.A exerce un contrôle de 95%.
- MLV S.A.S sur laquelle LabelVie S.A exerce un contrôle de 95%.
- SLV sur laquelle LabelVie S.A exerce un contrôle de 100%.
- Mobi Market sur laquelle LabelVie S.A exerce un contrôle de 100%.
- LBV Suisse sur laquelle LabelVie S.A exerce un contrôle de 100%.
- LBV EX sur laquelle LabelVie S.A exerce un contrôle de 100%.
- SILAV sur laquelle LabelVie S.A exerce un contrôle de 100%.
- BENIZNASSEN BUSINESS CENTER sur laquelle LabelVie S.A exerce un contrôle de 100%.
- TERRAMIS sur laquelle LabelVie S.A exerce un contrôle de 100%.

## Périmètre de consolidation du Groupe LabelVie

NOM DE SOCIETE	2021			2022		
	TAUX DE CONTRÔLE	TAUX D'INTÉRÊT	METHODE DE CONSOLIDATION	TAUX DE CONTRÔLE	TAUX D'INTÉRÊT	MÉTHODE DE CONSOLIDATION
LABELVIE S.A			SOCIETE MERE (*)			SOCIETE MERE (*)
HLV SAS	95%	95%	INTEGRATION GLOBALE	95%	95%	INTEGRATION GLOBALE
ARADEI CAPITAL (EX VLV)	0%	41,2%	NON CONSOLIDEE (*)	0%	39,9%	NON CONSOLIDEE (*)
MLV SAS	95%	95%	INTEGRATION GLOBALE	95%	95%	INTEGRATION GLOBALE
SLV SAS	100%	100%	INTEGRATION GLOBALE	100%	100%	INTEGRATION GLOBALE
MOBI MARKET	100%	100%	INTEGRATION GLOBALE	100%	100%	INTEGRATION GLOBALE
LBV SUISSE	100%	100%	INTEGRATION GLOBALE	100%	100%	INTEGRATION GLOBALE
SILAV	100%	100%	INTEGRATION GLOBALE	100%	100%	INTEGRATION GLOBALE
LBV EX	100%	100%	INTEGRATION GLOBALE	100%	100%	INTEGRATION GLOBALE
BENIZNASSEN BUSINESS CENTER	100%	100%	INTEGRATION GLOBALE	100%	100%	INTEGRATION GLOBALE
TERRAMIS				100%	100%	INTEGRATION GLOBALE

(\*) Établissement consolidant

Aradei Capital (Ex VLV), filiale foncière du groupe et détenue à hauteur de 39,9% au 30 juin 2022, est gérée par un Asset Manager Indépendant, de manière totalement autonome des actionnaires de la société.

## 3- Méthodes de consolidation

Les entreprises contrôlées par le groupe LabelVie sont consolidées par intégration globale. LabelVie contrôle une filiale lorsqu'elle est en mesure de diriger les politiques financières et opérationnelles d'une entité afin de bénéficier de ses activités.

Les sociétés HLV, MAXI LV, Service LV et Mobi Market, LBV Suisse, LBV Ex ,SILAV , Beniznassen Business Center et TERRAMIS sont intégrées globalement.

Pour le cas de Aradei Capital (Ex VLV), le groupe LabelVie a dérogé depuis 2017 à la règle de consolidation par intégration globale du fait qu'elle n'exerce pas un contrôle effectif sur ladite société.

## 4- Opérations réciproques

Les comptes réciproques résultant d'opérations internes au groupe sont annulés.

## 5- Principales règles d'évaluation

- Ecarts d'acquisition : Les écarts d'acquisition correspondant à la différence entre le coût d'acquisition des titres et l'évaluation des actifs et passifs des entreprises acquises sont présentées sous la rubrique « Ecarts d'acquisition ».
- Immobilisations incorporelles : elles se composent principalement des autres charges à répartir, des Fonds de commerce, logiciels et licences enregistrés au bilan à leur coût d'acquisition. Les logiciels et autres charges à répartir sont amortis linéairement sur une durée de 5 ans.
- Immobilisations corporelles : elles sont évaluées à leur coût d'acquisition. Les amortissements pour dépréciation sont calculés suivant le mode linéaire en fonction des durées d'utilisations usuelles au Maroc. Ainsi les constructions sont amorties sur 20 ans, les installations techniques, matériel et outillage sur 10 ans, le matériel informatique sur 5 ans et le matériel et mobilier de bureau, agencements et aménagement divers sur 10 ans.
- Immobilisations financières : Sont constituées essentiellement des dépôts et cautionnements à plus d'un an comptabilisés à leur valeur d'acquisition.
- Dettes en monnaie étrangères : Sont comptabilisées au cours figurant sur la D.U.M d'entrée, à la date de clôture de l'exercice les différences latentes de change sont comptabilisées en écart de conversion. La provision sur écarts défavorables est prise en considération dans le compte de résultat.

## 6- Résultat par action

Les comptes réciproques résultant d'opérations internes au groupe sont annulés.

BILAN - ACTIF (Modèle normal)				
ACTIF	EXERCICE			EX PRECEDENT Net
	BRUT	AMORT-PROV.	NET	
<b>IMMOBILISATIONS EN NON VALEURS (A)</b>				
- FRAIS PRELIMINAIRES				
- CHARGES A REPARTIR SUR PLUSIEURS EXERCICES				
- PRIMES DE REMBOURSEMENT DES OBLIGATIONS				
<b>IMMOBILISATIONS INCORPORELLES (B)</b>	<b>2 462 061 021,30</b>	<b>1 213 596 187,21</b>	<b>1 248 464 834,09</b>	<b>1 162 389 071,48</b>
. IMMOBILISATIONS INCORPORELLES	1 881 703 815,06	1 154 903 036,25	726 800 778,81	690 376 658,12
. BREVETS, MARQUES, DROITS & VAL. SIMILAIRES	82 298 520,86	58 693 150,96	23 605 369,90	23 934 307,22
. FONDS COMMERCIAL	438 338 087,10		438 338 087,10	424 838 087,10
. ECART D'ACQUISITION	59 720 598,28		59 720 598,28	23 240 019,04
<b>IMMOBILISATIONS CORPORELLES (C)</b>	<b>5 010 465 041,72</b>	<b>1 337 796 512,81</b>	<b>3 672 668 528,91</b>	<b>3 464 020 067,56</b>
. TERRAINS	967 800 264,54		967 800 264,54	922 213 467,14
. CONSTRUCTIONS	1 209 306 544,96	217 439 288,30	991 867 256,66	991 155 434,94
. INSTAL. TECHNIQUES, MATERIEL ET OUTILLAGE	1 114 087 975,51	588 977 205,56	525 110 769,95	514 470 148,53
. MATERIEL DE TRANSPORT	1 764 450,71	1 566 078,31	198 372,40	235 564,16
. MOBILIER, MAT. DE BUREAU ET AMENAG. DIVERS	1 175 886 649,35	477 184 605,31	698 702 044,04	689 054 673,60
. AUTRES IMMOBILISATIONS CORPORELLES	114 317 839,28	52 629 335,33	61 688 503,95	52 640 420,96
. IMMOBILISATIONS CORPORELLES EN COURS	427 301 317,37		427 301 317,37	294 250 358,23
<b>IMMOBILISATIONS FINANCIERES (D)</b>	<b>1 095 857 405,51</b>	<b>-</b>	<b>1 095 857 405,51</b>	<b>1 096 611 869,67</b>
. PRETS IMMOBILISES				
. AUTRES CREANCES FINANCIERES	32 629 233,48		32 629 233,48	32 881 366,06
. TITRES DE PARTICIPATION	1 063 228 172,03		1 063 228 172,03	1 063 730 503,61
. AUTRES TITRES IMMOBILISES				
<b>ECART DE CONVERSION - ACTIF (E)</b>				
. DIMINUTION DES CREANCES IMMOBILISEES				
. AUGMENTATION DES DETTES DE FINANCEMENT				
<b>TOTAL I = (A + B + C + D + E)</b>	<b>8 568 383 468,53</b>	<b>2 551 392 700,02</b>	<b>6 016 990 768,51</b>	<b>5 723 021 008,71</b>
<b>STOCKS (F)</b>				
. MARCHANDISES	2 251 746 587,71	3 858 221,72	2 247 888 365,99	1 941 424 350,19
. MATIERES ET FOURNITURES CONSOMMABLES	17 085 679,69		17 085 679,69	18 270 369,08
. PRODUITS EN COURS				
. PROD. INTERMEDIAIRES & PROD. RESIDUELS				
. PRODUITS FINIS				
<b>CREANCES DE L'ACTIF CIRCULANT (G)</b>	<b>1 703 914 995,62</b>	<b>18 671 043,63</b>	<b>1 685 243 951,99</b>	<b>1 587 371 918,93</b>
. FOURNISSEURS DEBITEURS, AVANCES ET ACOMPTES	260 287 936,67		260 287 936,67	165 530 611,04
. CLIENTS ET COMPTES RATACHES	608 873 262,39	18 671 043,63	590 202 218,76	626 117 388,13
. PERSONNEL	14 579 190,89		14 579 190,89	11 966 799,21
. ETAT	707 169 546,31		707 169 546,31	685 273 761,00
. COMPTES D'ASSOCIES	5 849 883,00		5 849 883,00	5 850 000,00
. AUTRES DEBITEURS	71 859 668,38		71 859 668,38	86 964 222,14
. COMPTES DE REGULARISATION ACTIF	35 295 507,98		35 295 507,98	5 669 137,41
<b>TITRES &amp; VALEURS DE PLACEMENT (H)</b>	<b>179 533 016,14</b>	<b>-</b>	<b>179 533 016,14</b>	<b>218 565 449,14</b>
<b>ECARTS DE CONVERSION - ACTIF (I)</b>				
(ELEMENTS CIRCULANTS)				
<b>TOTAL II (F + G + H + I)</b>	<b>4 152 280 298,12</b>	<b>22 529 265,35</b>	<b>4 129 751 032,77</b>	<b>3 765 752 372,59</b>
<b>TRESORERIE - ACTIF</b>				
. CHEQUES ET VALEURS A ENCAISSER	4 102 790,55		4 102 790,55	45 912 662,80
. BANQUES, T.G E C.P	779 752 614,90		779 752 614,90	656 049 632,20
. CAISSES, REGIES ET ACCREDITIFS	17 064 648,97		17 064 648,97	16 425 008,71
<b>TOTAL III</b>	<b>800 920 054,42</b>	<b>-</b>	<b>800 920 054,42</b>	<b>718 387 303,71</b>
<b>TOTAL GENERAL (I + II + III)</b>	<b>13 521 583 821,07</b>	<b>2 573 921 965,37</b>	<b>10 947 661 855,70</b>	<b>10 207 160 685,01</b>

BILAN - PASSIF (Modèle normal)			
PASSIF	EXERCICE		EXERCICE PRECEDENT
<b>CAPITAUX PROPRES</b>			
. CAPITAL SOCIAL OU PERSONNEL (1)		283 896 200,00	283 896 200,00
. MOINS : ACTIONNAIRES, CAPITAL SOUSCRIT NON APPELE			
CAPITAL APPELE DONT VERSE :			
. PRIME D'EMISSION, DE FUSION, D'APPORT		1 150 523 764,19	1 150 523 764,19
. ECARTS D'ACQUISITION			
. RESERVE LEGALE		28 389 620,00	28 389 620,00
. AUTRES RESERVES ( RESERVES CONSOLIDEES)		615 541 640,59	394 361 364,35
. REPORT A NOUVEAU (2)		110 906 524,02	123 239 021,22
. RESULTATS NETS EN INSTANCE D'AFFECTION (2)			
. RESULTAT NET CONSOLIDE		224 119 467,81	417 184 207,96
<b>TOTAL DES CAPITAUX PROPRES (A)</b>	<b>2 413 377 216,61</b>	<b>2 397 594 177,72</b>	<b>2 397 594 177,72</b>
<b>INTERETS MINORITAIRES (B)</b>			
. INTERETS MINORITAIRES		42 116 785,36	31 947 461,47
<b>DETTES DE FINANCEMENT (C)</b>			
. EMPRUNTS OBLIGATAIRES		1 985 714 302,86	2 014 285 714,29
. AUTRES DETTES DE FINANCEMENT		1 668 067 784,49	1 513 399 241,56
<b>PROV. DURABLES / RISQUES ET CHARGES (D)</b>			
. PROVISIONS POUR RISQUES		12 998 006,56	12 924 274,16
. PROVISIONS POUR CHARGES			
<b>ECARTS DE CONVERSION - PASSIF (E)</b>			
. AUGMENTATION DES CREANCES IMMOBILISEES			
. DIMINUTION DES DETTES DE FINANCEMENT			
<b>TOTAL I (A + B + C + D + E)</b>	<b>6 122 274 095,88</b>	<b>5 970 150 869,20</b>	<b>5 970 150 869,20</b>
<b>DETTES DU PASSIF CIRCULANT (F)</b>			
. FOURNISSEURS ET COMPTES RATACHES		3 828 761 641,68	3 638 178 833,09
. CLIENTS CREDITEURS, AVANCES ET ACOMPTES		70 601 993,46	72 625 846,34
. PERSONNEL		5 511 624,57	5 538 183,81
. ORGANISMES SOCIAUX		19 536 877,92	19 143 610,72
. ETAT		336 108 784,44	362 734 487,24
. COMPTES D'ASSOCIES		200 268 911,19	276 990,19
. AUTRES CREANCIERS		1 688 135,59	1 448 757,93
. COMPTES DE REGULARISATION PASSIF		38 438 477,99	26 415 816,01
<b>AUTRES PROVISIONS POUR RISQUES ET CHARGES (G)</b>			
		14 471 312,99	10 503 491,28
<b>ECARTS DE CONVERSION - PASSIF (H)</b>			
			143 799,19
<b>TOTAL II (F + G + H)</b>	<b>4 515 387 759,82</b>	<b>4 137 009 815,81</b>	<b>4 137 009 815,81</b>
<b>TRESORERIE - PASSIF</b>			
. CREDITS D'ESCOMPTE			
. CREDITS DE TRESORERIE		310 000 000,00	100 000 000,00
. BANQUES (SOLDES CREDITEURS)			
<b>TOTAL III</b>	<b>310 000 000,00</b>	<b>100 000 000,00</b>	<b>100 000 000,00</b>
<b>TOTAL GENERAL I + II + III</b>	<b>10 947 661 855,70</b>	<b>10 207 160 685,01</b>	<b>10 207 160 685,01</b>

COMPTE DE PRODUITS ET CHARGES (Hors taxes)				
	OPERATIONS		TOTALS EXERCICE (1+2)	TOT. EXERC. PRECED.
	EXERCICE (1)	EXERC. ant (2)		
<b>PRODUITS D'EXPLOITATION</b>				
. VENTE DE MARCHANDISES EN L'ETAT	5 585 021 942,80		5 585 021 942,80	4 805 703 683,62
. VENTES DE BIENS ET SERVICES PRODUITS	616 218 223,11		616 218 223,11	520 197 699,01
<b>CHIFFRE D'AFFAIRES</b>	<b>6 201 240 165,91</b>		<b>6 201 240 165,91</b>	<b>5 325 901 382,63</b>
. VARIATION DE STOCKS DE PRODUITS (+ -)				
. IMMOB. PROD. PAR L' ESSE PR ELLE MEME				
. SUBVENTION D'EXPLOITATION				
. AUTRES PRODUITS D'EXPLOITATION				
. REPRISES D'EXPLOIT. ; TRANSFERTS DE CHARGES	78 098 052,86		78 098 052,86	48 372 941,44
<b>TOTAL I</b>	<b>6 279 338 218,77</b>		<b>6 279 338 218,77</b>	<b>5 374 274 324,07</b>
<b>CHARGES D'EXPLOITATION</b>				
. ACHATS REVENDUS DE MARCHANDISE	4 925 278 493,41		4 925 278 493,41	4 227 731 265,18
. ACHATS CONSOMMES DE MATIERES ET FOURNITURES	126 256 080,07	-81 883,27	126 174 196,80	102 073 806,59
. AUTRES CHARGES EXTERNES	375 791 006,63	-82 181,30	375 708 825,33	300 017 304,35
. IMPOTS ET TAXES	40 584 564,98		40 584 564,98	37 379 995,26
. CHARGES DE PERSONNEL	307 047 483,77		307 047 483,77	286 108 807,61
. AUTRES CHARGES D'EXPLOITATION	0,00		0,00	194 663,41
. DOTATION D'EXPLOITATION	228 351 107,96		228 351 107,96	197 111 945,84
<b>TOTAL II</b>	<b>6 003 308 736,83</b>	<b>-164 064,57</b>	<b>6 003 144 672,26</b>	<b>5 150 617 788,25</b>
<b>RESULTATS D'EXPLOITATION III (I-II)</b>	<b>276 029 481,95</b>	<b>164 064,57</b>	<b>276 193 546,52</b>	<b>223 656 535,82</b>
<b>PRODUITS FINANCIERS</b>				
. PROD. TITRES PARTICIP. & AUTRES PROD. IMM.	78 340 952,23		78 340 952,23	57 703 867,25
. GAINS DE CHANGE	114 075,70		114 075,70	1 778 264,18
. INTERETS ET AUTRES PRODUITS FINANCIERS	33 450 809,37		33 450 809,37	32 105 021,90
. REPRISE FINANCIERES TRANSFERTS DE CHARGES	120 266,29		120 266,29	118 208,94
<b>TOTAL IV</b>	<b>112 026 103,59</b>		<b>112 026 103,59</b>	<b>91 705 362,27</b>
<b>CHARGES FINANCIERES</b>				
. CHARGES D'INTERETS	65 199 784,33		65 199 784,33	64 842 269,21
. PERTES DE CHANGE	1 207 581,76		1 207 581,76	466 932,96
. AUTRES CHARGES FINANCIERES	792 499,90		792 499,90	2 113 144,66
. DOTATIONS FINANCIERES				
<b>TOTAL V</b>	<b>67 199 865,99</b>		<b>67 199 865,99</b>	<b>67 422 346,83</b>
<b>RESULTAT FINANCIER VI (IV - V)</b>	<b>44 826 237,60</b>		<b>44 826 237,60</b>	<b>24 283 015,44</b>
<b>RESULTAT COURANT (III + VI)</b>	<b>320 855 719,55</b>	<b>164 064,57</b>	<b>321 019 784,12</b>	<b>247 939 551,26</b>
<b>PRODUITS NON COURANTS</b>				
. PRODUITS DE CESSION D'IMMOBILISATION	19 766 409,93		19 766 409,93	564 262,50
. SUBVENTION D'EQUILIBRE				
. REPRISES SUR SUBVENTION D'INVESTISSEMENT				
. AUTRES PRODUITS NON COURANTS	402 455,40	364 331,75	766 787,15	161 193,76
. REPRISES NON COURANTES TRANSFERTS CHARGES	9 225 366,78		9 225 366,78	898 985,80
<b>TOTAL VIII</b>	<b>29 394 232,11</b>	<b>364 331,75</b>	<b>29 758 563,86</b>	<b>1 624 442,06</b>
<b>CHARGES NON COURANTES</b>				
. VALEURS NETTES D'AMORT IMMOB CEDEES	19 023 679,11		19 023 679,11	326 753,18
. SUBVENTIONS ACCORDEES				
. AUTRES CHARGES	24 319 000,96		24 319 000,96	27 956 968,47
. DOTATIONS NON COURANTES AUX AMORT & PROV	11 653 148,09		11 653 148,09	6 388 013,25
<b>TOTAL IX</b>	<b>54 995 828,16</b>		<b>54 995 828,16</b>	<b>34 671 734,90</b>
<b>RESULTAT NON COURANT (VIII - IX)</b>		<b>-25 237 264,30</b>		<b>-33 047 292,84</b>
<b>RESULTAT AVANT IMPOT (VII + X)</b>		<b>295 782 519,82</b>		<b>214 892 258,42</b>
<b>IMPOTS SUR LES RESULTATS</b>		<b>71 663 052,01</b>		<b>50 989 512,72</b>
<b>RESULTAT NET (XI - XII)</b>		<b>224 119 467,81</b>		<b>163 902 745,70</b>
<b>TOTAL DES PRODUITS (I + IV + VIII)</b>		<b>6 421 122 886,22</b>		<b>5 467 604 128,40</b>
<b>TOTAL DES CHARGES (II + V + IX + XIII)</b>		<b>6 197 003 418,42</b>		<b>5 303 701 382,70</b>
<b>RESULTAT NET PART DU GROUPE</b>		<b>218 731 666,93</b>		<b>160 251 743,65</b>
<b>RESULTAT NET DES MINORITAIRES</b>		<b>5 387 800,88</b>		<b>3 651 002,05</b>

## Compléments comptes consolidés

Exercice du 01/01/2022 au 30/06/2022

### TABLEAU DES FLUX DE TRESORERIE CONSOLIDE

Etabli à partir du résultat d'exploitation des entreprises intégré

RUBRIQUES	2022 - S1	2021
RESULTAT D'EXPLOITATION CONSOLIDE	276 193 546,52	630 759 277,51
DOTATIONS D'EXPLOITATION CONSOLIDEES	224 021 751,61	395 876 194,21
<b>CAPACITE D'AUTOFINANCEMENT DES SOCIETES INTEGREES</b>	<b>500 215 298,13</b>	<b>1 026 635 471,72</b>
DIVIDENDES RECUS		
VARIATION DU BESOIN EN FONDS DE ROULEMENT D'EXPLOITATION	-14 379 283,84	-396 756 000,53
- STOCK	305 279 326,41	218 698 702,67
- CREANCES D'EXPLOITATION	58 719 333,77	-191 386 223,37
- DETTES D'EXPLOITATION	378 377 944,02	424 068 479,83
<b>FLUX DE TRESORERIE D'EXPLOITATION</b>	<b>514 594 581,96</b>	<b>1 423 391 472,25</b>
FRAIS FINANCIERS	67 199 865,99	140 071 693,24
PRODUITS FINANCIERS	112 026 103,59	152 845 665,19
DIVIDENDES RECUES DES SOCIETES MISES EN EQUIVALENCE	-	-
IMPOT SUR LES SOCIETES HORS IMPOT SUR LES PLUS-VALUE DE CESSION	71 663 052,01	165 410 310,23
CHARGES ET PRODUITS NON COURANTS	-23 942 807,76	-44 767 120,22
<b>FLUX NET DE TRESORERIE GENERE PAR L'ACTIVITE</b>	<b>463 814 959,79</b>	<b>1 225 988 013,74</b>
ACQUISITION D'IMMOBILISATIONS	539 733 109,64	1 431 421 012,50
CESSION D'IMMOBILISATION	19 766 409,93	2 780 775,43
VARIATION DES IMMOBILISATIONS FINANCIERES	-754 464,16	5 352 720,22
<b>FLUX DE TRESORERIE LIE AUX OPERATIONS D'INVESTISSEMENT</b>	<b>-519 212 235,55</b>	<b>-1 433 992 957,29</b>
DIVIDENDES VERSES AUX ACTIONNAIRES DE LA SOCIETE MERE	-200 000 000,00	-170 000 000,00
DIVIDENDES VERSES AUX MINORITAIRE DES SOCIETES INTEGREES		
AUGMENTATION DE CAPITAL		
AUGMENTATION DES DETTES DE FINANCEMENT	245 102 170,28	1 267 447 842,00
AUTRES		
IMPACT Périmètre	1 832 894,97	-11 769 819,29
REMBOURSEMENT DES DETTES DE FINANCEMENT	-119 005 038,78	-760 367 713,06
<b>FLUX DE TRESORERIE LIE AUX OPERATIONS DE FINANCEMENT</b>	<b>-72 069 973,53</b>	<b>325 310 309,65</b>
<b>VARIATION DE LA TRESORERIE</b>	<b>-127 467 249,28</b>	<b>117 305 366,10</b>
TRESORERIE DE DEBUT D'EXERCICE	618 387 303,71	501 081 937,60
TRESORERIE DE FIN D'EXERCICE	490 920 054,42	618 387 303,71

### TABLEAU DE VARIATION DES CAPITAUX PROPRES CONSOLIDES (PART DU GROUPE)

	CAPITAL	PRIMES D'EMISSION ET DE FUSION	RESERVES CONSOLIDEES	RESULTAT NET PART GROUPE	TOTAL GROUPE
<b>SITUATION A LA CLOTURE EXERCICE 2021</b>	<b>283 896 200,00</b>	<b>1 150 523 764,19</b>	<b>577 937 467,04</b>	<b>417 184 207,96</b>	<b>2 429 541 639,18</b>
AFFECTATION DU RESULTAT			417 184 207,96	-417 184 207,96	
DIVIDENDES DISTRIBUES			-200 000 000,00		-200 000 000,00
MOUVEMENT DU CAPITAL					
AUTRES MOUVEMENTS			1 832 894,97	224 119 467,81	225 952 362,78
<b>SITUATION A LA CLOTURE EXERCICE 2022</b>	<b>283 896 200,00</b>	<b>1 150 523 764,19</b>	<b>796 954 569,97</b>	<b>224 119 467,81</b>	<b>2 455 494 001,96</b>



Aux actionnaires de la Société Label'Vie S.A.  
Angle Av Mehdi Ben Barka et Av Annakhil,  
Espace Les Lauriers, Hay Riad  
Rabat - Maroc

## ATTESTATION D'EXAMEN LIMITE SUR LA SITUATION INTERMEDIAIRE DES COMPTES CONSOLIDES

PERIODE DU 1<sup>ER</sup> JANVIER AU 30 JUIN 2022

Nous avons procédé à un examen limité de la situation intermédiaire de la société Label'Vie S.A. et ses filiales (Groupe Label'Vie) comprenant le bilan consolidé, le compte de produits et charges consolidé, le tableau de flux de trésorerie consolidé et le tableau de variation des capitaux propres consolidés au terme du semestre couvrant la période du 1<sup>er</sup> janvier au 30 juin 2022. Cette situation intermédiaire fait ressortir un montant de capitaux propres consolidés totalisant 2 455 494 001,95 MAD, dont un bénéfice net consolidé de 224 119 467,81 MAD. Ces états ont été arrêtés par le conseil d'administration le 21 septembre 2022 dans un contexte évolutif de la crise sanitaire de la pandémie de Covid-19 sur la base des éléments disponibles à cette date.

Nous avons effectué notre examen limité selon les normes de la profession au Maroc. Ces normes requièrent que l'examen limité soit planifié et réalisé en vue d'obtenir une assurance modérée que la situation provisoire ne comporte pas d'anomalie significative. Un examen limité comporte essentiellement des entretiens avec le personnel de la société et des vérifications analytiques appliquées aux données financières ; il fournit donc un niveau d'assurance moins élevé qu'un audit. Nous n'avons pas effectué un audit et, en conséquence, nous n'exprimons donc pas d'opinion d'audit.

Sur la base de notre examen limité, nous n'avons pas relevé de faits qui nous laissent penser que les états consolidés, ci-joints, ne donnent pas une image fidèle du résultat des opérations du semestre écoulé ainsi que de la situation financière et du patrimoine du Groupe Label'Vie arrêtés au 30 juin 2022, conformément aux normes comptables nationales en vigueur.

Rabat, le 22 Septembre 2022

**Horwath Maroc Audit**

**HORWATH MAROC AUDIT**  
11, Rue Al Khataouat Apt. N° 6  
Agdal - Rabat  
Tél : 05 37 77 46 70 / 71  
Fax : 05 37 77 46 76

Adib BENBRAHIM  
Associé

**World Conseil & Audit**

**WORLD CONSEIL ET AUDIT**  
SARL  
12, Rue Quatre Sept. 2,  
Agdal - Rabat  
Tél: 053777 62 92 Fax: 05 37 77 62 92

Omar Sekkat  
Associé

BILAN - ACTIF (MODÈLE NORMAL)				
ACTIF	EXERCICE			EXERCICE PRÉCÉD.
	BRUT	AMORT.-PROV.	NET	NET
<b>IMMOBILISATIONS EN NON VALEURS (A)</b>	<b>1 276 770 765,12</b>	<b>734 583 442,87</b>	<b>542 187 322,25</b>	<b>519 029 200,94</b>
. FRAIS PRELIMINAIRES	41 838,00	38 560,75	3 277,25	4 171,07
. CHARGES A REPARTIR SUR PLUSIEURS EXERCICES	1 276 728 927,12	734 544 882,12	542 184 045,00	519 025 029,87
. PRIMES DE REMBOURSEMENT DES OBLIGATIONS	-	-	-	-
<b>IMMOBILISATIONS INCORPORELLES (B)</b>	<b>308 384 520,48</b>	<b>55 453 338,04</b>	<b>252 931 182,44</b>	<b>203 211 396,53</b>
. IMMOBILISATIONS EN RECHERCHE ET DEVELOP.	-	-	-	-
. BREVETS, MARQUES, DROITS & VAL. SIMILAIRES	78 424 501,77	55 453 338,04	22 971 163,73	23 231 957,06
. FONDS COMMERCIAL	170 239 420,43	-	170 239 420,43	156 739 420,43
. AUTRES IMMOBILISATIONS INCORPORELLES	59 720 598,28	-	59 720 598,28	23 240 019,04
<b>IMMOBILISATIONS CORPORELLES (C)</b>	<b>2 580 661 799,41</b>	<b>756 941 937,77</b>	<b>1 823 719 861,64</b>	<b>2 480 935 889,90</b>
. TERRAINS	320 387 213,12	-	320 387 213,12	653 664 523,93
. CONSTRUCTIONS	489 444 617,15	113 378 992,76	376 065 624,39	763 160 534,16
. INSTAL. TECHNIQUES, MATERIEL ET OUTILLAGE	654 957 082,69	349 277 600,47	305 679 482,22	290 498 049,38
. MATERIEL DE TRANSPORT	1 725 673,18	1 533 510,53	192 162,65	226 991,59
. MOBILIER, MAT. DE BUREAU ET AMENAG. DIVERS	804 491 072,72	292 751 834,01	511 739 238,71	495 223 675,82
. AUTRES IMMOBILISATIONS CORPORELLES	-	-	-	-
. IMMOBILISATIONS CORPORELLES EN COURS	309 656 140,55	-	309 656 140,55	278 162 115,02
<b>IMMOBILISATIONS FINANCIERES (D)</b>	<b>2 469 486 174,06</b>	<b>-</b>	<b>2 469 486 174,06</b>	<b>1 397 751 638,22</b>
. PRETS IMMOBILISES	-	-	-	-
. AUTRES CREANCES FINANCIERES	15 992 347,42	-	15 992 347,42	15 804 480,00
. TITRES DE PARTICIPATION	2 453 493 826,64	-	2 453 493 826,64	1 381 947 158,22
. AUTRES TITRES IMMOBILISES	-	-	-	-
<b>ECART DE CONVERSION - ACTIF (E)</b>	<b>-</b>	<b>-</b>	<b>-</b>	<b>-</b>
. DIMINUTION DES CREANCES IMMOBILISEES	-	-	-	-
. AUGMENTATION DES DETTES DE FINANCEMENT	-	-	-	-
<b>TOTAL I = (A + B + C + D + E)</b>	<b>6 635 303 259,07</b>	<b>1 546 978 718,68</b>	<b>5 088 324 540,39</b>	<b>4 600 928 125,59</b>
<b>STOCKS (F)</b>	<b>1 086 919 032,48</b>	<b>750 089,72</b>	<b>1 086 168 942,76</b>	<b>933 694 394,33</b>
. MARCHANDISES	1 073 159 694,77	750 089,72	1 072 409 605,05	918 966 866,41
. MATIERES ET FOURNITURES CONSOMMABLES	13 759 337,71	-	13 759 337,71	14 727 527,92
. PRODUITS EN COURS	-	-	-	-
. PROD. INTERMEDIAIRES & PROD. RESIDUELS	-	-	-	-
. PRODUITS FINIS	-	-	-	-
<b>CREANCES DE L'ACTIF CIRCULANT (G)</b>	<b>2 534 629 602,54</b>	<b>10 962 012,07</b>	<b>2 523 667 590,47</b>	<b>2 246 632 816,26</b>
. FOURNISSEURS DEBITEURS, AVANCES ET ACOMPTES	165 707 654,31	-	165 707 654,31	75 219 035,28
. CLIENTS ET COMPTES RATTACHES	1 415 214 103,06	10 962 012,07	1 404 252 090,99	1 511 616 285,49
. PERSONNEL	11 693 876,78	-	11 693 876,78	9 356 012,79
. ETAT	417 602 299,92	-	417 602 299,92	393 660 060,15
. COMPTES D'ASSOCIES	8 067 657,95	-	8 067 657,95	8 067 657,95
. AUTRES DEBITEURS	501 672 001,19	-	501 672 001,19	243 392 733,16
. COMPTES DE REGULARISATION ACTIF	14 672 009,33	-	14 672 009,33	5 321 031,44
<b>TITRES &amp; VALEURS DE PLACEMENT (H)</b>	<b>179 488 016,14</b>	<b>-</b>	<b>179 488 016,14</b>	<b>218 520 449,14</b>
<b>ECARTS DE CONVERSION - ACTIF (I)</b>	<b>-</b>	<b>-</b>	<b>-</b>	<b>115 395,98</b>
(ELEMENTS CIRCULANTS)	-	-	-	-
<b>TOTAL II (F + G + H + I)</b>	<b>3 801 036 651,16</b>	<b>11 712 101,79</b>	<b>3 789 324 549,37</b>	<b>3 398 963 055,71</b>
<b>TRESORERIE - ACTIF</b>	<b>697 123 577,64</b>	<b>-</b>	<b>697 123 577,64</b>	<b>601 051 503,56</b>
. CHEQUES ET VALEURS A ENCAISSER	-0,55	-	-0,55	25 503 517,20
. BANQUES, T.G E C.P	687 427 006,84	-	687 427 006,84	566 365 991,99
. CAISSES, REGIES ET ACCREDITIFS	9 696 571,35	-	9 696 571,35	9 181 994,37
<b>TOTAL III</b>	<b>697 123 577,64</b>	<b>0,00</b>	<b>697 123 577,64</b>	<b>601 051 503,56</b>
<b>TOTAL GENERAL (I + II + III)</b>	<b>11 133 463 487,87</b>	<b>1 558 690 820,47</b>	<b>9 574 772 667,40</b>	<b>8 600 942 684,86</b>

COMPTE DE PRODUITS ET CHARGES (HORS TAXES)				
	OPERATIONS		TOTAUX	TOT. EXERC. PRÉCÉD.
	EXERCICE (1)	EXERC.ANT (2)	EXERCICE (1+2)	
<b>I - PRODUITS D'EXPLOITATION</b>				
. VENTE DE MARCHANDISES EN L'ETAT	2 782 949 812,42	-	2 782 949 812,42	5 338 751 496,94
. VENTES DE BIENS ET SERVICES PRODUITS	369 420 306,27	-	369 420 306,27	670 284 375,18
<b>CHIFFRE D'AFFAIRES</b>	<b>3 152 370 118,69</b>	<b>-</b>	<b>3 152 370 118,69</b>	<b>6 009 035 872,12</b>
. VARIATION DE STOCKS DE PRODUITS (+ -)	-	-	-	-
. IMMOB. PROD. PAR L' ESE PR ELLE MEME	-	-	-	-
. SUBVENTION D'EXPLOITATION	-	-	-	-
. AUTRES PRODUITS D'EXPLOITATION	-	-	-	-
. REPRISES D'EXPLOIT. ; TRANSFERTS DE CHARGES	65 294 978,92	-	65 294 978,92	113 941 233,39
<b>TOTAL I</b>	<b>2 734 253 895,97</b>	<b>-</b>	<b>2 734 253 895,97</b>	<b>5 803 994 822,07</b>
<b>II - CHARGES D'EXPLOITATION</b>	<b>3 095 172 568,90</b>	<b>-</b>	<b>3 095 172 568,90</b>	<b>5 803 994 822,07</b>
. ACHATS REVENDUS DE MARCHANDISE	2 440 617 492,89	-	2 440 617 492,89	4 632 231 727,34
. ACHATS CONSOMMES DE MATIERES ET FOURNITURES	87 638 253,26	-	87 638 253,26	160 407 298,79
. AUTRES CHARGES EXTERNES	204 801 913,19	-	204 801 913,19	359 952 393,62
. IMPOTS ET TAXES	17 698 489,45	-	17 698 489,45	31 619 463,65
. CHARGES DE PERSONNEL	187 673 230,87	-	187 673 230,87	349 325 953,28
. AUTRES CHARGES D'EXPLOITATION	-	-	-	-
. DOTATION D'EXPLOITATION	156 743 189,24	-	156 743 189,24	270 457 985,39
<b>TOTAL II</b>	<b>3 095 172 568,90</b>	<b>-</b>	<b>3 095 172 568,90</b>	<b>5 803 994 822,07</b>
<b>III - RESULTATS D'EXPLOITATION III (I-II)</b>	<b>-</b>	<b>-</b>	<b>122 492 528,71</b>	<b>318 982 283,44</b>
<b>IV - PRODUITS FINANCIERS</b>				
. PROD. TITRES PARTICIP. & AUTRES PROD. IMM.	78 340 952,23	-	78 340 952,23	58 007 495,25
. GAINS DE CHANGE	45 353,49	-	45 353,49	1 282 744,10
. INTERETS ET AUTRES PRODUITS FINANCIERS	35 645 352,55	-	35 645 352,55	97 392 084,85
. REPRISE FINANCIERES TRANSFERTS DE CHARGES	115 395,98	-	115 395,98	4 621 008,34
<b>TOTAL IV</b>	<b>114 147 054,25</b>	<b>-</b>	<b>114 147 054,25</b>	<b>161 303 332,54</b>
<b>V - CHARGES FINANCIERES</b>	<b>103 079 030,65</b>	<b>-</b>	<b>103 079 030,65</b>	<b>212 779 966,74</b>
. CHARGES D'INTERETS	101 232 321,94	-	101 232 321,94	209 510 440,60
. PERTES DE CHANGE	1 054 208,81	-	1 054 208,81	945 483,32
. AUTRES CHARGES FINANCIERES	792 499,90	-	792 499,90	2 208 646,84
. DOTATIONS FINANCIERES	115 395,98	-	115 395,98	-
<b>TOTAL V</b>	<b>103 079 030,65</b>	<b>-</b>	<b>103 079 030,65</b>	<b>212 779 966,74</b>
<b>VI - RESULTAT FINANCIER VI (IV - V)</b>	<b>-</b>	<b>-</b>	<b>11 068 023,60</b>	<b>-51 476 634,20</b>
<b>VII - RESULTAT COURANT (III+VI)</b>	<b>-</b>	<b>-</b>	<b>133 560 552,31</b>	<b>267 505 649,24</b>
<b>VIII - PRODUITS NON COURANTS</b>				
. PRODUITS DE CESSION D'IMMOBILISATION	1 090 498 743,26	-	1 090 498 743,26	1 140 095,80
. SUBVENTION D'EQUILIBRE	-	-	-	-
. REPRISES SUR SUBVENTION D'INVESTISSEMENT	-	-	-	-
. AUTRES PRODUITS NON COURANTS	15,23	79 888,81	79 904,04	199 958,48
. REPRISES NON COURANTES TRANSFERTS CHARGES	8 291 840,94	-	8 291 840,94	894 644,76
<b>TOTAL VIII</b>	<b>1 098 790 599,43</b>	<b>79 888,81</b>	<b>1 098 870 488,24</b>	<b>2 234 699,04</b>
<b>IX - CHARGES NON COURANTES</b>				
. VALEURS NETTES D'AMORT. IMMOB. CEDEES	851 415 329,55	-	851 415 329,55	853 484,84
. SUBVENTIONS ACCORDEES	-	-	-	-
. AUTRES CHARGES	7 227 327,40	-	7 927 327,40	8 137 333,79
. DOTATIONS NON COURANTES AUX AMORT. & PROV.	9 944 228,56	-	9 944 228,56	8 257 392,78
<b>TOTAL IX</b>	<b>868 586 885,51</b>	<b>700 000,00</b>	<b>869 286 885,51</b>	<b>17 248 211,41</b>
<b>X - RESULTAT NON COURANT ( VIII - IX )</b>	<b>-</b>	<b>-</b>	<b>229 583 602,73</b>	<b>-15 013 512,37</b>
<b>XI - RESULTAT AVANT IMPOT (VII+X)</b>	<b>-</b>	<b>-</b>	<b>363 144 155,04</b>	<b>252 492 136,87</b>
<b>XII - IMPOTS SUR LES RESULTATS</b>	<b>-</b>	<b>-</b>	<b>16 121 000,00</b>	<b>64 730 892,00</b>
<b>XIII - RESULTAT NET ( XI - XII )</b>	<b>-</b>	<b>-</b>	<b>347 023 155,04</b>	<b>187 761 244,87</b>
<b>XIV - TOTAL DES PRODUITS ( I+IV+VIII )</b>	<b>-</b>	<b>-</b>	<b>4 430 682 640,10</b>	<b>6 286 515 137,09</b>
<b>XV - TOTAL DES CHARGES ( II+V+IX+XIII )</b>	<b>-</b>	<b>-</b>	<b>4 083 659 485,06</b>	<b>6 098 753 892,22</b>
<b>XVI - RESULTAT NET ( XIV - XV )</b>	<b>-</b>	<b>-</b>	<b>347 023 155,04</b>	<b>187 761 244,87</b>

(1) Variation de stocks : stocks final - stocks initial; augmentation (+); diminution (-)

(2) Achats revendus ou consommés : achats - variation de stocks.

BILAN - PASSIF (Modèle normal)		
PASSIF	EXERCICE	EXERC.PRECÉD
<b>CAPITAUX PROPRES</b>	<b>1 920 833 005,32</b>	<b>1 773 809 850,28</b>
CAPITAL SOCIAL OU PERSONNEL (1)	283 896 200,00	283 896 200,00
MOINS : ACTIONNAIRES, CAPITAL SOUSCRIT NON APPELÉ	-	-
PRIME D'EMISSION, DE FUSION, D'APPORT	1 150 523 764,19	1 150 523 764,19
ECARTS DE REEVALUATION	-	-
RÉSERVE LÉGALE	28 389 620,00	28 389 620,00
AUTRES RESERVES	-	-
REPORT À NOUVEAU (2)	111 000 266,09	123 239 021,22
RÉSULTAT NET EN INSTANCE D'AFFECTATION (2)	-	-
RÉSULTAT NET DE L'EXERCICE (2)	347 023 155,04	187 761 244,87
<b>TOTAL DES CAPITAUX PROPRES ( A )</b>	<b>1 920 833 005,32</b>	<b>1 773 809 850,28</b>
<b>CAPITAUX PROPRES ASSIMILÉS ( B )</b>	<b>-</b>	<b>-</b>
SUBVENTIONS D'INVESTISSEMENT	-	-
PROVISIONS RÉGLEMENTÉES	-	-
<b>DETTES DE FINANCEMENT ( C )</b>	<b>3 099 435 581,15</b>	<b>2 957 542 353,17</b>
EMPRUNTS OBLIGATAIRES	1 985 714 302,86	2 014 285 714,29
AUTRES DETTES DE FINANCEMENT	1 113 721 278,29	943 256 638,88
<b>PROVISIONS DURABLES POUR RISQUES ET CHARGES ( D )</b>	<b>5 374 025,51</b>	<b>5 786 680,76</b>
PROVISIONS POUR RISQUES	5 374 025,51	5 786 680,76
PROVISIONS POUR CHARGES	-	-
<b>ECARTS DE CONVERSION - PASSIF ( E )</b>	<b>-</b>	<b>-</b>
AUGMENTATION DES CRÉANCES IMMOBILISÉES	-	-
DIMINUTION DES DETTES DE FINANCEMENT	-	-
<b>TOTAL I ( A + B + C + D + E )</b>	<b>5 025 642 611,98</b>	<b>4 737 138 884,21</b>
<b>DETTES DU PASSIF CIRCULANT ( F )</b>	<b>4 224 821 747,42</b>	<b>3 753 418 509,57</b>
FOURNISSEURS ET COMPTES RATTACHES	2 166 122 149,12	1 968 627 228,54
CLIENTS CREDITEURS, AVANCES ET ACOMPTES	142 651,51	385 928,18
PERSONNEL	862 131,51	561 086,80
ORGANISMES SOCIAUX	13 602 328,67	13 813 093,39
ETAT	225 191 660,43	267 890 747,62
COMPTES D'ASSOCIES	200 268 911,19	276 990,19
AUTRES CREANCIERS	1 558 324 964,06	1 455 324 633,54
COMPTES DE REGULARISATION PASSIF	60 306 950,93	46 538 801,31
<b>AUTRES PROVISIONS POUR RISQUES ET CHARGES ( G )</b>	<b>14 308 308,00</b>	<b>10 335 615,98</b>
ECARTS DE CONVERSION - PASSIF ( H )	-	49 675,10
<b>TOTAL II ( F + G + H )</b>	<b>4 239 130 055,42</b>	<b>3 763 803 800,65</b>
<b>TRESORERIE - PASSIF</b>	<b>310 000 000,00</b>	<b>100 000 000,00</b>
CREDITS D'ESCOMPTE	310 000 000,00	100 000 000,00
CREDITS DE TRESORERIE	-	-
BANQUES (SOLDES CREDITEURS)	-	-
<b>TOTAL III</b>	<b>310 000 000,00</b>	<b>100 000 000,00</b>
<b>TOTAL GENERAL I + II + III</b>	<b>9 574 772 667,40</b>	<b>8 600 942 684,86</b>

(1) Capital personnel debiteur

(2) Beneficiaire (+) . deficiente (-)

### TABLEAU DE FINANCEMENT DE L'EXERCICE

#### I. SYNTHÈSE DES MASSES DU BILAN

MASSES	Exercices (a)	Exercice précédent (b)	Variation a-b	
			Emplois (c)	Ressources (d)
1 Financement permanent	5 025 642 611,98	4 737 138 884,21		288 503 727,77
2 Moins actif immobilisé	5 088 324 540,39	4 600 928 125,59	487 396 414,80	
<b>3= FONDS DE ROULEMENT FONCTIONNEL (1-2) (A)</b>	<b>-62 681 928,41</b>	<b>136 210 758,62</b>	<b>198 892 687,03</b>	
4 Actif circulant	3 789 324 549,37	3 398 963 055,71	390 361 493,66	
5 Moins passif circulant	4 239 130 055,42	3 763 803 800,65		475 326 254,77
<b>6= BESOIN DE FINANCEMENT GLOBAL (4-5) (B)</b>	<b>-449 805 506,05</b>	<b>-364 840 744,94</b>		<b>84 964 761,11</b>
<b>7 TRESORERIE NETTE (ACTIF - PASSIF) = A-B</b>	<b>387 123 577,64</b>	<b>501 051 503,56</b>		<b>113 927 925,92</b>

#### II. EMPLOIS ET RESSOURCES

	EXERCICE		EXERCICES PRECEDENT	
	EMPLOIS	RESSOURCES	EMPLOIS	RESSOURCES
<b>I. RESSOURCES STABLES DE L'EXERCICE (FLUX)</b>				
<b>. AUTOFINANCEMENT (A)</b>		<b>58 178 614,25</b>		<b>278 645 837,61</b>
. Capacité d'autofinancement		258 178 614,25		448 645 837,61
-Distribution de bénéfices		200 000 000,00		170 000 000,00
<b>. CESSIONS ET REDUCTIONS D'IMMOBILISATIONS (B)</b>		<b>1 098 589 377,99</b>		<b>2 847 143,88</b>
. Cessions d'immobilisations incorporelles				
. Cessions d'immobilisations corporelles		1 090 498 743,26		1 140 095,80
. Cessions d'immobilisations financières				
. Récupération sur créances immobilisées		8 090 634,73		1 707 048,08
<b>. AUGMENTATION CAPITAUX PROPRES &amp; ASSIMILES (C)</b>				
. Augmentation de capital, apports				
. Dividende non distribués - 2009				
<b>Augmentation des dettes de financement (D) (1)</b>		<b>245 102 170,28</b>		<b>1 197 447 842,00</b>
<b>TOTAL I - RESSOURCES STABLES (A+B+C+D)</b>		<b>1 401 870 162,52</b>		<b>1 478 940 823,49</b>
<b>II. EMPLOIS STABLES DE L'EXERCICE (FLUX)</b>				
<b>. ACQUISITION &amp; AUGMENTATION D'IMMOBILISATIONS (E)</b>	<b>1 397 649 874,10</b>		<b>927 435 647,87</b>	
. Acquisition d'immobilisations incorporelles	54 058 608,53		31 573 997,20	
. Acquisition d'immobilisations corporelles	263 766 095,00		847 368 520,62	
. Acquisition d'immobilisations financières	1 079 637 303,15		47 418 348,02	
. Augmentation des créances immobilisées	187 867,42		1 074 782,03	
<b>. REMBOURSEMENT DES CAPITAUX PROPRES (F)</b>				
<b>. REMBOURSEMENT DES DETTES DE FINANCEMENT (G)</b>	<b>103 208 942,30</b>		<b>726 115 269,34</b>	
<b>. EMPLOIS EN NON VALEURS (H)</b>	<b>99 904 033,15</b>		<b>212 473 946,41</b>	
<b>TOTAL II - EMPLOIS STABLES (E+F+G+H)</b>	<b>1 600 762 849,55</b>		<b>1 866 024 863,62</b>	
<b>III. VARIATION DU BESOIN DE FINANCEMENT GLOBAL (BFG)</b>		<b>84 964 761,11</b>		<b>447 192 998,13</b>
<b>IV. VARIATION DE LA TRESORERIE</b>		<b>113 927 925,92</b>		<b>60 108 958,00</b>
<b>TOTAL GENERAL</b>	<b>1 600 762 849,55</b>	<b>1 600 762 849,55</b>	<b>1 926 133 821,62</b>	<b>1 926 133 821,62</b>
	<b>1 600 762 849,55</b>			

(1) nettes de primes de remboursement



Aux actionnaires de la Société Label'Vie S.A.  
Angle Av Mehdi Ben Barka et Av Annakhil,  
Espace Les Lauriers, Hay Riad  
Rabat - Maroc

## ATTESTATION D'EXAMEN LIMITE SUR LA SITUATION INTERMEDIAIRE DES COMPTES SOCIAUX PERIODE DU 1<sup>ER</sup> JANVIER AU 30 JUIN 2022

En application des dispositions du Dahir portant loi n° 1-93-212 du 21 septembre 1993, tel que modifié et complété, nous avons procédé à un examen limité de la situation intermédiaire de la société Label'Vie S.A. comprenant le bilan, le compte de produits et charges et le tableau de financement relatifs à la période du 1<sup>er</sup> janvier au 30 juin 2022. Cette situation intermédiaire qui fait ressortir un montant de capitaux propres et assimilés totalisant 1 920 833 005,32 MAD, dont un bénéfice net de 347 023 155,04 MAD, relève de la responsabilité des organes de gestion de l'émetteur. Ces états ont été arrêtés par le conseil d'administration le 21 septembre 2022 dans un contexte évolutif de la crise sanitaire de la pandémie de Covid-19 sur la base des éléments disponibles à cette date.

Nous avons effectué notre mission selon les normes de la profession au Maroc relatives aux missions d'examen limité. Ces normes requièrent que l'examen limité soit planifié et réalisé en vue d'obtenir une assurance modérée que la situation intermédiaire ne comporte pas d'anomalie significative. Un examen limité comporte essentiellement des entretiens avec le personnel de la société et des vérifications analytiques appliquées aux données financières ; il fournit donc un niveau d'assurance moins élevé qu'un audit. Nous n'avons pas effectué un audit et, en conséquence, nous n'exprimons donc pas d'opinion d'audit.

Sur la base de notre examen limité, nous n'avons pas relevé de faits qui nous laissent penser que la situation intermédiaire, ci-jointe, ne donne pas une image fidèle du résultat des opérations du semestre écoulé ainsi que de la situation financière et du patrimoine de la société arrêtés au 30 juin 2022, conformément au référentiel comptable admis au Maroc.

Rabat, le 22 septembre 2022

Les commissaires aux comptes

**Horwath Maroc Audit**

**HORWATH MAROC AUDIT**  
11, Rue Al Khataouat Appt. N° 6  
Agdal - Rabat  
Tél : 05.37.77.46.70 / 71  
Fax : 05.37.77.46.76

Adib BENBRAHIM  
Associé

**World Conseil & Audit**

**WORLD CONSEIL ET AUDIT**  
S.A.  
14, Rue Moulay El Mousa Appt. 2,  
Agdal - Rabat  
Tél : 05 37 77 62 91 / Fax : 05 37 77 62 92

Omar Sekkat  
Associé