



# MAGHREB OXYGÈNE

## COMPTES SEMESTRIELS SOCIAUX AU 30 JUIN 2021

BILAN ACTIF		Exercice clôturé au 30/06/2021			
		Exercice		Exercice précédent	
ACTIF		Brut	Amortissements et provisions	Net	Net
ACTIF IMMOBILISÉ	IMMOBILISATIONS EN NON VALEUR (a)	4 770 587,81	3 440 771,46	1 329 816,35	1 806 875,13
	Frais préliminaires				
	Charges à répartir sur plusieurs exercices	4 770 587,81	3 440 771,46	1 329 816,35	1 806 875,13
	Primes de remboursement des obligations				
	IMMOBILISATIONS INCORPORELLES (b)	1 651 372,08	831 442,78	819 929,30	1 110 251,88
	Immobilisations en recherche et développement				
	Brevets, marques, droits et valeurs similaires	1 651 372,08	831 442,78	819 929,30	1 110 251,88
	Fonds commercial				
	Autres immobilisations incorporelles				
	IMMOBILISATIONS CORPORELLES (c)	717 301 275,73	531 198 492,34	186 102 783,39	179 833 082,01
Terrains	9 461 645,86		9 461 645,86	9 461 645,86	
Constructions	33 212 562,52		10 454 198,60	10 171 217,62	
Installations techniques, matériel et outillage	624 153 314,04	463 346 781,01	160 806 533,03	153 871 658,04	
Matériel de transport	17 450 528,05	17 166 039,47	284 488,58	41 239,18	
Mobilier, matériel de bureau et aménagements divers	18 462 809,29	17 261 029,34	1 201 779,95	1 315 072,72	
Autres immobilisations corporelles	212 080,00				
Immobilisations corporelles en cours	3 894 137,37		3 894 137,37	4 426 248,59	
IMMOBILISATIONS FINANCIÈRES (d)	57 520 097,69		57 520 097,69	56 139 137,02	
Autres immobilisations financières					
Prêts immobilisés	32 069 046,40		32 069 046,40	30 688 085,73	
Autres créances financières	1 388 051,29		1 388 051,29	1 388 051,29	
Titres de participation	24 063 000,00		24 063 000,00	24 063 000,00	
Autres titres immobilisés					
ÉCARTS DE CONVERSION - ACTIF (e)					
Diminution des créances immobilisées					
Augmentation des dettes de finance					
<b>TOTAL I (a+b+c+d+e)</b>	<b>781 243 333,31</b>	<b>535 470 706,58</b>	<b>245 772 626,73</b>	<b>238 889 346,04</b>	
ACTIF CIRCULANT	STOCKS (f)	48 515 153,05	2 706 659,66	45 808 493,39	47 552 987,69
	Marchandises	36 468 082,57	2 706 659,66	33 761 422,91	34 035 249,74
	Matières et fournitures consommables	7 581 419,69		7 581 419,69	8 605 600,44
	Produits en cours	90 732,60		90 732,60	125 064,90
	Produits interm. et produits résid.				
	Produits finis	4 374 918,19		4 374 918,19	4 787 072,61
	CRÉANCES DE LACTIF CIRCULANT (g)	228 342 312,53	34 140 624,88	194 201 687,65	175 511 840,36
	Fournis, débiteurs, avances et acomptes	6 166 846,57		6 166 846,57	5 999 710,07
	Clients et comptes rattachés	205 782 201,54	34 140 624,88	171 641 576,66	160 815 654,46
	Personnel	2 094 318,35		2 094 318,35	2 035 932,89
État	7 766 006,17		7 766 006,17	6 448 127,98	
Comptes d'associés					
Autres débiteurs					
Compte de régularisation actif	6 532 939,90		6 532 939,90	213 244,96	
TITRES ET VALEUR DE PLACEMENT (h)					
ÉCARTS DE CONVERSION - ACTIF (i)	7 290,74		7 290,74	181 245,91	
Éléments circulants	7 290,74		7 290,74	181 245,91	
<b>TOTAL II (f+g+h+i)</b>	<b>276 864 756,32</b>	<b>36 847 284,54</b>	<b>240 017 471,78</b>	<b>223 246 073,96</b>	
TRÉSORERIE	TRÉSORERIE - ACTIF	5 724 966,45		5 724 966,45	10 021 049,76
	Chèques et valeurs à encaisser	1 267 352,11		1 267 352,11	1 191 467,28
	Banques, TG & C.C. P.	4 335 614,34		4 335 614,34	8 707 582,48
	Caisse, régies d'avances et accords/eff.	122 000,00		122 000,00	122 000,00
	<b>TOTAL III</b>	<b>5 724 966,45</b>		<b>5 724 966,45</b>	<b>10 021 049,76</b>
<b>TOTAL GÉNÉRAL I+II+III</b>	<b>1 063 833 056,08</b>	<b>572 317 991,12</b>	<b>491 515 064,96</b>	<b>472 156 469,76</b>	

BILAN PASSIF (modèle normal)		Exercice clôturé au 30/06/2021	
		Exercice	
PASSIF		Exercice	Exercice précédent
CAPITAUX PROPRES	Capital social ou personnel (1)	81 250 000,00	81 250 000,00
	moins: adominaires, capital souscrit non appelé dont versé	-	-
	Prime d'émission, de fusion, d'apport	40 990 021,11	40 990 021,11
	Écarts de réévaluation		
	Réserve légale	8 125 000,00	8 125 000,00
	Autres réserves	53 105 500,00	53 105 500,00
	Raport à nouveau (2)	44 087 274,43	37 903 943,11
	Résultat net en instance d'affectation (2)		
	Résultat net de l'exercice (2)	6 477 100,59	9 433 325,32
	<b>TOTAL DES CAPITAUX PROPRES (a)</b>	<b>234 034 896,12</b>	<b>230 807 795,54</b>
FINANCEMENT PERMANENT	DETTES CAPITAUX PROPRES ASSIMILÉS (b)	-	-
	Subventions d'investissement	-	-
	Provisions réglementées	-	-
	DETTES DE FINANCEMENT (c)	132 313 920,49	132 564 867,97
	Emprunt obligataires	100 000 000,00	100 000 000,00
	Autres dettes de financement (C.M.T)		
	Autres dettes de financement: CONSIGNATION	32 313 920,49	32 564 867,97
	Autres dettes de financement: C/C		
	Autres dettes		
	<b>PROVISIONS DURABLES POUR RISQUES ET CHARGES (d)</b>		
Provisions pour charges			
Provisions pour risques			
ÉCARTS DE CONVERSION - PASSIF (e)			
Augmentation des créances immobilisées			
Diminution des dettes de financement			
<b>TOTAL I (a+b+c+d+e)</b>	<b>366 348 816,61</b>	<b>363 372 663,51</b>	
PASSIF CIRCULANT	DETTES DU PASSIF CIRCULANT (f)	112 496 232,27	100 643 506,77
	Fournisseurs et comptes rattachés	64 179 699,89	53 903 149,16
	Clients créditeurs, avances et acomptes	3 468 010,46	3 141 101,17
	Organismes sociaux	2 347 088,71	2 438 864,71
	État	42 015 530,54	38 975 503,26
	Comptes d'associés	40 336,00	40 302,00
	Autres créances	1 500,00	1 500,00
	Comptes de régularisation - passif	444 066,67	2 143 086,47
	AUTRES PROVISIONS POUR RISQUES ET CHARGES (g)	7 290,74	271 245,91
	ÉCARTS DE CONVERSION - PASSIF (h)(Éléments circulants)	217 815,73	9 980,24
<b>TOTAL II (f+g+h)</b>	<b>112 721 338,74</b>	<b>100 924 732,92</b>	
TRÉSORERIE	TRÉSORERIE PASSIF	12 444 909,61	7 859 073,33
	Credits d'escompte		
	Credit de trésorerie		
	Banques (soldes créditeurs)	12 444 909,61	7 859 073,33
	<b>TOTAL III</b>	<b>12 444 909,61</b>	<b>7 859 073,33</b>
<b>TOTAL I+II+III</b>	<b>491 515 064,96</b>	<b>472 156 469,76</b>	

(1) Capital personnel débiteur  
(2) Bénéficiaire (+), déficitaire (-)

COMPTES DE PRODUITS ET CHARGES (hors taxes)		Exercice clôturé au 30/06/2021			
		OPÉRATIONS		Totaux de l'exercice précédent	
Natures		Progres à l'exercice	Concernant l'exercice précédent	Totaux de l'exercice	Totaux de l'exercice précédent
EXPLOITATION	I PRODUITS D'EXPLOITATION				
	Ventes de marchandises	49 125 740,76		49 125 740,76	45 160 981,36
	Ventes de biens et services produits	81 367 552,70		81 367 552,70	66 267 211,46
	Chiffres d'affaires	130 493 293,46		130 493 293,46	111 428 192,82
	Variation de stocks de produits (+)(-)			- 446 486,72	66 114,04
	Immobilisations produites par l'entreprise pour elle-même				
	Subvention d'exploitation				
	Autres produits d'exploitation				
	Reprises d'exploitation; transfert de charges	90 000,00		90 000,00	1 929 470,09
	<b>TOTAL I</b>	<b>130 136 806,74</b>		<b>130 136 806,74</b>	<b>113 423 776,95</b>
FINANCIER	II CHARGES D'EXPLOITATION				
	Achats revendus (2) de marchandises	42 356 795,95		42 356 795,95	41 024 841,31
	Achats consommés (2) de matières et de fournitures	18 966 969,28		18 966 969,28	18 043 080,75
	Autres charges externes	24 997 570,32		24 997 570,32	22 152 455,52
	Impôts et taxes	1 169 728,98		1 169 728,98	1 192 467,57
	Charges de personnel	20 350 190,67		20 350 190,67	19 969 412,95
	Autres charges d'exploitation	914 286,00		914 286,00	
	Dotations d'exploitation	10 591 768,20		10 591 768,20	10 644 364,37
	<b>TOTAL II</b>	<b>119 367 309,40</b>		<b>119 367 309,40</b>	<b>113 026 622,47</b>
	III RÉSULTAT D'EXPLOITATION (I - II)			10 769 497,34	397 154,48
FINANCIER	IV PRODUITS FINANCIERS				
	Produits des titres de participation et autres titres assimilés				
	Gains de change	169 002,19		169 002,19	212 040,70
	Intérêts et autres produits financiers	801 726,00		801 726,00	1 426 375,42
	Reprises financières; transfert de charges	181 245,91		181 245,91	192 731,11
<b>TOTAL IV</b>	<b>1 151 974,09</b>		<b>1 151 974,09</b>	<b>1 831 147,23</b>	
NON COURANT	V CHARGES FINANCIÈRES				
	Charges d'intérêts	1 889 927,69		1 889 927,69	2 237 903,53
	Pertes de change	130 328,63		130 328,63	740 834,15
	Autres charges financières				
	Dotations financières	7 290,74		7 290,74	197 309,51
<b>TOTAL V</b>	<b>2 026 547,06</b>		<b>2 026 547,06</b>	<b>3 176 047,19</b>	
VI RÉSULTAT FINANCIER (IV - V)			- 875 572,97	- 1 344 898,96	
VII RÉSULTAT COURANT (VI + III)			9 893 924,37	- 947 744,48	
NON COURANT	VIII PRODUITS NON COURANTS				
	Produits des cessions d'immobilisations	11 360,00		11 360,00	120 920,83
	Subventions d'équilibre				
	Reprises sur subventions d'investissement				
	Autres produits non courants	513 071,58		513 071,58	26 142,02
Reprises non courantes; transferts de charges					
<b>TOTAL VIII</b>	<b>524 431,58</b>		<b>524 431,58</b>	<b>147 062,85</b>	
NON COURANT	IX CHARGES NON COURANTES				
	Valeurs nettes d'amortissements des immobilisations cédées				
	Subventions accordées	300 000,00		300 000,00	
	Autres charges non courantes	21 655,37	408 147,00	429 802,37	169 328,13
	Dotations non courantes aux amortissements et provisions				
<b>TOTAL IX</b>	<b>321 655,37</b>	<b>408 147,00</b>	<b>729 847,37</b>	<b>169 328,13</b>	
X RÉSULTAT NON COURANT (VIII - IX)			- 204 880,79	- 22 265,28	
XI RÉSULTAT AVANT IMPÔTS (VII + X)			9 689 043,58	- 970 009,76	
XII IMPÔTS SUR LES RÉSULTATS			3 211 943,00	566 428,00	
XIII RÉSULTAT NET (XI - XII)			6 477 100,58	1 536 437,76	
XIV TOTAL DES PRODUITS (I + IV + VIII)			131 812 212,41	115 401 987,03	
XV TOTAL DES CHARGES (II + V + IX + XII)			125 335 111,83	116 938 424,79	
XVI RÉSULTAT NET (XIV - XV)			6 477 100,58	- 1 536 437,76	

1) Variation de stocks : stocks final - stocks initial ; augmentation (+) ; diminution (-)  
2) Achats revendus ou consommés : achats - variation de stock.

Abdelaziz ALMECHATT  
COOPERS AUDIT  
83, Bd Hassan II  
20 000 Casablanca

Abdellah RHALLAM  
FIDECO AUDIT ET CONSEIL  
124, Bd. Rahal El Meskini  
20 000 Casablanca

**MAGHREB OXYGENE S.A**

**ATTESTATION DES COMMISSAIRES AUX COMPTES  
SUR LA SITUATION INTERMÉDIAIRE DES COMPTES SOCIAUX**

**PERIODE DU 1<sup>ER</sup> JANVIER AU 30 JUIN 2021**

En application des dispositions du Dahir portant loi n° 1-93-212 du 21 septembre 1993, tel que modifié et complété, nous avons procédé à un examen limité de la situation intermédiaire de la société MAGHREB OXYGENE S.A comprenant le bilan et le compte de produits et charges relatifs à la période du 1<sup>er</sup> janvier au 30 juin 2021. Cette situation intermédiaire qui fait ressortir un montant de capitaux propres et assimilés totalisant MAD 234 034 896 dont un bénéfice net de MAD 6 477 101 relève de la responsabilité des organes de gestion de la société.

Cette situation intermédiaire a été arrêtée par le Conseil d'Administration le 28 septembre 2021, dans un contexte évolutif de crise sanitaire liée à la pandémie de la Covid 19, sur la base des éléments disponibles à cette date.

Nous avons effectué notre mission selon les normes de la profession au Maroc relatives aux missions d'examen limité. Ces normes requièrent que l'examen limité soit planifié et réalisé en vue d'obtenir une assurance modérée que la situation intermédiaire ne comporte pas d'anomalie significative. Un examen limité comporte essentiellement des entretiens avec le personnel de la société et des vérifications analytiques appliquées aux données financières; il fournit donc un niveau d'assurance moins élevé qu'un audit. Nous n'avons pas effectué un audit et, en conséquence, nous n'exprimons donc pas d'opinion d'audit.

Sur la base de notre examen limité, nous n'avons pas relevé de faits qui nous laissent penser que la situation intermédiaire, ci jointe, ne donne pas une image fidèle du résultat des opérations du semestre écoulé ainsi que de la situation financière et du patrimoine de la société arrêtés au 30 juin 2021, conformément au référentiel comptable admis au Maroc.

Casablanca, le 28 septembre 2021

**Les Commissaires aux Comptes**

**COOPERS AUDIT MAROC S.A**  
COOPERS AUDIT MAROC  
Siège Social: 83 Avenue Hassan II  
Casablanca  
Tél: 05 22 35 22 90 - Fax: 05 22 37 47 47

**Abdelaziz ALMECHATT**  
Associé

**FIDECO AUDIT ET CONSEIL**

**Abdellah RHALLAM**  
Associé



## MAGHREB OXYGÈNE

### COMPTES SEMESTRIELS CONSOLIDÉS AU 30 JUIN 2021

ACTIF (en milliers de dirhams)	30/06/2021	31/12/2020
Immobilisations incorporelles	820	1110
Immobilisations corporelles	172 363	164 517
Droit d'utilisation de l'actif	17 849	9 919
Titres mis en équivalence	58 656	54 782
Autres immobilisations financières	1 388	1 388
Titres de participation non consolidés	70	70
Impôts différés actifs	2 751	2 825
Autres actifs non courants	49 191	50 307
<b>Actifs non courants</b>	<b>303 088</b>	<b>284 918</b>
Stocks	45 547	47 292
Comptes clients	170 493	159 677
Autres créances d'exploitation	27 226	18 264
Actif d'impôt exigible	-	827
Titres de placement	-	-
Trésorerie et équivalents de trésorerie	5 725	10 021
<b>Actifs courants</b>	<b>248 991</b>	<b>236 081</b>
<b>TOTAL ACTIF</b>	<b>552 079</b>	<b>520 999</b>

PASSIF (en milliers de dirhams)	30/06/2021	31/12/2020
Capital	81 250	81 250
Prime d'émission	40 990	40 990
Réserves consolidées	139 339	127 791
Résultat consolidé de l'exercice	10 248	14 801
Intérêts minoritaires	-	-
<b>Capitaux propres</b>	<b>271 827</b>	<b>264 832</b>
Emprunts et autres passifs financiers à long terme	110 742	105 570
Impôts différés passifs	3 907	4 123
Autres passifs non courants	31 214	31 465
<b>Passifs non courants</b>	<b>145 863</b>	<b>141 158</b>
Dettes fournisseurs	64 177	53 899
Autres passifs courants	50 041	49 185
Passif d'impôt exigible	642	12
Provisions pour risques et charges courants	-	-
Emprunts et autres passifs financiers à court terme	19 529	11 913
<b>Passifs courants</b>	<b>134 389</b>	<b>115 009</b>
<b>TOTAL PASSIF</b>	<b>552 079</b>	<b>520 999</b>

CPC (en milliers de dirhams)	30/06/2021	31/12/2020
<b>Chiffre d'affaires</b>	<b>129 060</b>	<b>110 650</b>
Autres produits	101	1 122
Coût des biens et services vendus	(60 585)	(57 817)
Charges de personnel	(20 350)	(19 969)
Autres produits et charges opérationnels	(24 506)	(21 670)
<b>Résultat opérationnel avant amortissements</b>	<b>23 720</b>	<b>12 316</b>
Dotations aux amortissements	(11 879)	(11 221)
<b>Résultat opérationnel</b>	<b>11 841</b>	<b>1 095</b>
Produits de trésorerie ou d'équivalents de trésorerie	-	-
Coût de l'endettement financier brut	(2 399)	(2 527)
Coût de l'endettement financier net	(2 399)	(2 527)
Autres produits et charges financières	-	-
<b>Résultat avant impôt des sociétés intégrées</b>	<b>9 442</b>	<b>(1 432)</b>
Quote part dans le résultat net des sociétés mises en équivalence	3 876	4 518
Impôts sur les résultats	(3 070)	(395)
<b>Résultat net consolidé</b>	<b>10 248</b>	<b>2 691</b>
Autres produits et charges	-	-
<b>Résultat global de la période</b>	<b>10 248</b>	<b>2 691</b>
<b>Résultat net</b>	<b>10 248</b>	<b>2 691</b>
dont part du groupe	10 248	2 691
dont part minoritaires	-	-
<b>Résultat par action</b>		
Résultat net par action (en dirhams)	12,6	3,3
Résultat net par action dilué (en dirhams)	12,6	3,3

TABLEAU DE VARIATION DES CAPITAUX PROPRES CONSOLIDÉS AU 30 JUIN 2021 ET AU 31 DÉCEMBRE 2020	Capital	Primes d'émission	Autres retraitements	Réserves et résultats consolidés	Total part groupe	Minoritaires	Total
<b>Situation au 31 décembre 2019</b>	<b>81 250</b>	<b>40 990</b>	<b>(240)</b>	<b>131 282</b>	<b>253 282</b>	<b>-</b>	<b>253 282</b>
Distribution de Dividendes				(3 250)	(3 250)		(3 250)
Résultat net de l'exercice				14 801	14 801		14 801
Variation de périmètre							-
Autres variations			239	(240)	(1)		(1)
<b>Situation au 31 décembre 2020</b>	<b>81 250</b>	<b>40 990</b>	<b>(1)</b>	<b>142 593</b>	<b>264 832</b>	<b>-</b>	<b>264 832</b>
Distribution de Dividendes				(3 250)	(3 250)		(3 250)
Résultat net de la période				10 248	10 248		10 248
Variation de périmètre							-
Autres variations			1	(4)	(3)		(3)
<b>Situation au 30 juin 2021</b>	<b>81 250</b>	<b>40 990</b>	<b>-</b>	<b>149 587</b>	<b>271 827</b>	<b>-</b>	<b>271 827</b>

La variation des capitaux propres consolidés s'explique par le résultat de la période et par les distributions de dividendes.

Tableau des flux de trésorerie (en milliers de dirhams)	30-juin-21	30-juin-20
<b>Résultat net consolidé</b>	<b>10 248</b>	<b>2 691</b>
Élimination des charges nettes sans effet sur la trésorerie		
Charges sans effets sur la trésorerie	11 879	11 222
Produits sans effets sur la trésorerie	(180)	(722)
Plus ou moins valeur de cession des immobilisations	(11)	(121)
Résultats nets des sociétés mises en équivalence, nets des dividendes reçus	(3 876)	(4 518)
<b>Marge brute d'autofinancement</b>	<b>18 060</b>	<b>8 552</b>
Variations des actifs et passifs d'exploitation	(2 950)	9 559
<b>Flux liés à l'exploitation</b>	<b>15 110</b>	<b>18 111</b>
Cessions d'immobilisations corporelles	11	121
Investissements en immobilisations corporelles	(16 094)	(6 961)
Autres	-	-
Augmentation de capital de société mise en équivalence		
<b>Flux liés aux investissements</b>	<b>(16 083)</b>	<b>(6 840)</b>
Dividendes versés :		
- aux actionnaires de Maghreb Oxygène	(3 250)	(3 250)
Remboursement des dettes de financement	(3 064)	(3 398)
Souscription d'emprunt	-	99 250
Variations des autres actifs et passifs financiers	(1 595)	1 410
<b>Flux des opérations financières</b>	<b>(7 909)</b>	<b>94 012</b>
<b>Augmentation (diminution) de la trésorerie</b>	<b>(8 882)</b>	<b>105 283</b>
Trésorerie au début de l'exercice	2 162	20 579
Trésorerie à la fin de l'exercice	(6 720)	125 862





## PRÉSENTATION SELECTIVE DE L'ANNEXE AUX COMPTES CONSOLIDÉS INTERMÉDIAIRES RÉSUMÉS

### NOTE 1. PRINCIPES COMPTABLES ET MÉTHODES D'ÉVALUATION

Le Groupe Maghreb Oxygène a établi ses comptes consolidés au 30 juin 2021 conformément au référentiel IFRS (International Financial Reporting Standards), tel qu'adopté dans l'Union Européenne à la même date.

Les principes comptables retenus pour l'élaboration des comptes consolidés semestriels clos au 30 juin 2021 sont identiques à ceux retenus pour l'exercice clos au 31 décembre 2020.

Les comptes consolidés semestriels au 30 juin 2021 sont établis conformément à la norme IAS 34 «Information financière intermédiaire» qui permet de présenter une sélection de notes annexes. Ces comptes consolidés doivent être lus conjointement avec les comptes consolidés de l'exercice 2020.

Les comptes consolidés semestriels au 30 juin 2021 ainsi que les notes y afférentes ont été arrêtés par le conseil d'administration de Maghreb Oxygène le 28 septembre 2021.

### NOTE 2. PÉRIMÈTRE DE CONSOLIDATION AU 30 JUIN 2021, 30 JUIN 2020 ET AU 31 DÉCEMBRE 2020

Nom de la Société	% d'intérêt	% de contrôle	Méthode de consolidation
Maghreb Oxygène	100 %	100 %	IG
Proactis	25 %	25 %	MEE
Tafraouti	24 %	24 %	MEE
Sodegim	50 %	50 %	MEE

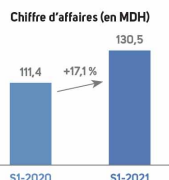
Aucun changement au niveau du périmètre de consolidation entre le 1<sup>er</sup> janvier 2020 et le 30 juin 2021.

## RÉSULTATS SEMESTRIELS 2021

Le Conseil d'Administration de Maghreb Oxygène, réuni le 28 Septembre 2021, a examiné l'activité de la société au terme du 1<sup>er</sup> semestre de l'exercice 2021 et a arrêté les comptes sociaux et consolidés y afférents.

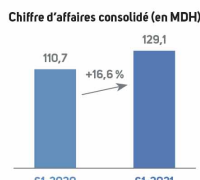
À l'issue du 1<sup>er</sup> semestre 2021, Maghreb Oxygène arbore un bilan de performance en amélioration par rapport à l'année précédente.

### INDICATEURS OPÉRATIONNELS ET FINANCIERS SOCIAUX



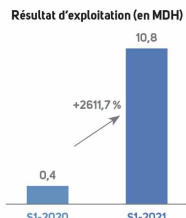
Les ventes de Maghreb Oxygène ont connu une hausse de **17,1%** et s'affichent à **130,5 MDH** au titre du 1<sup>er</sup> semestre 2021 contre **111,4 MDH** un an plus tôt. Cette hausse s'explique principalement par la reprise de l'activité des industriels et des PME, ayant entraîné une reprise de la demande en gaz.

### INDICATEURS OPÉRATIONNELS ET FINANCIERS CONSOLIDÉS



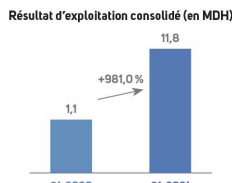
En termes de situation consolidée, le chiffre d'affaires de Maghreb Oxygène enregistre une augmentation de **16,6%** passant de **110,7 MDH** à **129,1 MDH**.

### INDICATEURS D'EXPLOITATION



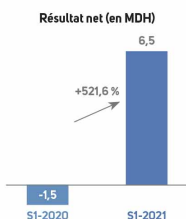
Compte tenu du retour à la croissance de l'activité commerciale, le résultat d'exploitation a connu un bond pour s'afficher à **10,8 MDH** contre **0,4 MDH** au premier semestre 2020.

### INDICATEURS D'EXPLOITATION ET FINANCIERS CONSOLIDÉS



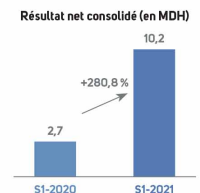
S'expliquant essentiellement par la hausse du chiffre d'affaires, le résultat d'exploitation se bonifie de **10,7 MDH** par rapport à la même période de l'année précédente et s'affiche à **11,8 MDH** en Juin 2021.

### RÉSULTAT NET



Dans ce sillage, le résultat net augmente de **8,0 MDH** par rapport à l'année précédente pour s'établir à **6,5 MDH**.

### RÉSULTAT NET



Dans la même lignée, le résultat net consolidé s'accroît de **7,6 MDH** par rapport à l'année 2020, pour s'inscrire à **10,2 MDH**.

### PERSPECTIVES

En 2021, le bilan de performance de Maghreb Oxygène se consolide, fruit de sa politique de proximité avec ses clients et la constante amélioration de ses fondamentaux.

Le communiqué semestriel S1 - 2021 est disponible sur notre site internet : <https://www.maghreb-oxygene.ma/communiqués-de-presse/>

Abdelaziz ALMECHATT  
COOPERS AUDIT  
83, Bd Hassan II  
20 000 Casablanca

Abdellah RHALLAM  
FIDECO AUDIT & CONSEIL  
124, Bd. Rahal El Meskini  
20 000 Casablanca

### MAGHREB OXYGENE S.A.

#### ATTESTATION DES COMMISSAIRES AUX COMPTES D'EXAMEN LIMITE DE LA SITUATION INTERMÉDIAIRE CONSOLIDÉE

PÉRIODE ALLANT DU 1<sup>ER</sup> JANVIER AU 30 JUIN 2021

Nous avons procédé à un examen limité de la situation intermédiaire consolidée de la société MAGHREB OXYGENE S.A. et ses filiales comprenant l'état de la situation financière, l'état du résultat global, le tableau des flux de trésorerie, l'état de variation des capitaux propres et une sélection de notes explicatives au terme du semestre couvrant la période du 1<sup>er</sup> janvier au 30 juin 2021. Cette situation intermédiaire fait ressortir un montant de capitaux propres consolidés totalisant 271 827 milliers de dirhams, dont un bénéfice net consolidé 10 248 milliers de dirhams. Cette situation a été arrêtée par le Conseil d'Administration le 28 septembre 2021 dans un contexte évolutif de crise sanitaire liée à la pandémie de Covid-19, sur la base des éléments disponibles à cette date.

Nous avons effectué notre examen limité selon les normes de la profession au Maroc. Ces normes requièrent que l'examen limité soit planifié et réalisé en vue d'obtenir une assurance modérée que la situation intermédiaire consolidée citée au premier paragraphe ci-dessus ne comporte pas d'anomalie significative. Un examen limité comporte essentiellement des entretiens avec le personnel de la société et des vérifications analytiques appliquées aux données financières ; il fournit donc un niveau d'assurance moins élevé qu'un audit. Nous n'avons pas effectué un audit et, en conséquence, nous n'exprimons donc pas d'opinion d'audit.

Sur la base de notre examen limité, nous n'avons pas relevé de faits qui nous laissent penser que les états consolidés, ci-joints, ne donnent pas une image fidèle du résultat des opérations du semestre écoulé ainsi que de la situation financière et du patrimoine du Groupe MAGHREB OXYGENE S.A. arrêtés au 30 juin 2021, conformément aux normes comptables internationales (IAS/IFRS) tel qu'adoptées par l'Union Européenne.

Sans remettre en cause la conclusion exprimée ci-dessus, nous portons à votre connaissance que les règles et méthodes retenues pour l'établissement des informations sectorielles sont décrites dans les notes 1 (§ 3.9.21) et 23 des comptes consolidés annuels du 31 décembre 2020.

Casablanca, le 28 septembre 2021.

Les Commissaires aux Comptes

COOPERS AUDIT MAROC S.A.  
COOPERS AUDIT MAROC  
Siège Social: 83 Avenue Hassan II  
Casablanca  
Tél: (0527) 47 11 00 - Fax: (0527) 57 47 7

FIDECO AUDIT ET CONSEIL  
FIDECO AUDIT & CONSEIL  
Siège Social: 124, Bd. Rahal El Meskini  
Casablanca

Abdelaziz ALMECHATT  
Associé

Abdellah RHALLAM  
Associé



## RÉSULTATS SEMESTRIELS 2021

Le Conseil d'Administration de Maghreb Oxygène, réuni le 28 Septembre 2021, a examiné l'activité de la société au terme du 1<sup>er</sup> semestre de l'exercice 2021 et a arrêté les comptes sociaux et consolidés y afférents.

À l'issue du 1<sup>er</sup> semestre 2021, Maghreb Oxygène arbore un bilan de performance en amélioration par rapport à l'année précédente.

### INDICATEURS OPÉRATIONNELS ET FINANCIERS SOCIAUX

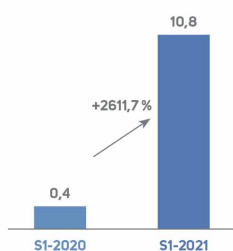
Chiffre d'affaires (en MDH)



Les ventes de Maghreb Oxygène ont connu une hausse de **17,1%** et s'affichent à **130,5 MDH** au titre du 1<sup>er</sup> semestre 2021 contre **111,4 MDH** un an plus tôt. Cette hausse s'explique principalement par la reprise de l'activité des industriels et des PME, ayant entraîné une reprise de la demande en gaz.

### INDICATEURS D'EXPLOITATION

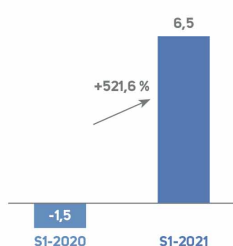
Résultat d'exploitation (en MDH)



Compte tenu du retour à la croissance de l'activité commerciale, le résultat d'exploitation a connu un bond pour s'afficher à **10,8 MDH** contre **0,4 MDH** au premier semestre 2020.

### RÉSULTAT NET

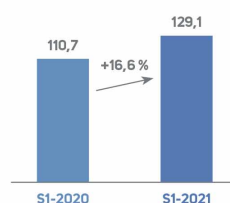
Résultat net (en MDH)



Dans ce sillage, le résultat net augmente de **8,0 MDH** par rapport à l'année précédente pour s'établir à **6,5 MDH**.

### INDICATEURS OPÉRATIONNELS ET FINANCIERS CONSOLIDÉS

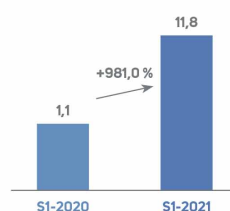
Chiffre d'affaires consolidé (en MDH)



En termes de situation consolidée, le chiffre d'affaires de Maghreb Oxygène enregistre une augmentation de **16,6%** passant de **110,7 MDH** à **129,1 MDH**.

### INDICATEURS D'EXPLOITATION

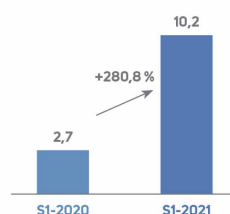
Résultat d'exploitation consolidé (en MDH)



S'expliquant essentiellement par la hausse du chiffre d'affaires, le résultat d'exploitation se bonifie de **10,7 MDH** par rapport à la même période de l'année précédente et s'affiche à **11,8 MDH** en Juin 2021.

### RÉSULTAT NET

Résultat net consolidé (en MDH)



Dans la même lignée, le résultat net consolidé s'accroît de **7,6 MDH** par rapport à l'année 2020, pour s'inscrire à **10,2 MDH**.

### PERSPECTIVES

En 2021, le bilan de performance de Maghreb Oxygène se consolide, fruit de sa politique de proximité avec ses clients et la constante amélioration de ses fondamentaux.

Le communiqué semestriel S1 - 2021 est disponible sur notre site internet:  
<https://www.maghrebxygene.ma/communiqués-de-presse/>