


**COMMUNIQUÉ
FINANCIER**
**INDICATEURS TRIMESTRIELS
au 30 septembre 2020**
DEMANDE SATISFAISANTE MAIS PRODUCTION PERTURBÉE PAR LA CRISE SANITAIRE

- > Le chiffre d'affaires (CA) consolidé à fin septembre 2020 s'établit à 1 043 MDH en baisse de -5% par rapport à fin septembre 2019.
- > À prix du PET constant, (la forte baisse du PET est répercutée sur le chiffre d'affaires des bouteilles alimentaires sans impact sur les marges), la variation du CA consolidé aurait été de -2%.
- > Usuellement, le chiffre d'affaires à fin septembre représente 75% du chiffre d'affaires annuel (moyenne 2017-2019).

CHIFFRE D'AFFAIRES À FIN SEPTEMBRE 2020

En MDH	sept-19	sept-20	VAR %
Chiffre d'affaires consolidé	1 093	1 043	-5%

Détergents : 512 MDH (+5%)

- Le T3 2020 enregistre un recul de -2% des ventes des marques propres, attribué à un destockage de nos distributeurs ;
- À fin septembre 2020 le CA des marques propres est de +6% vs sept. 2019, tirée par l'eau de javel +42% et la poudre main +3%. À noter, la hausse du nettoyant ménager Maxis' à +11% ;
- En volume, les marques propres sont en hausse de +11% par rapport à fin septembre 2019.

Produits de la mer : 331 MDH (-7%)

- À fin septembre, les ventes de conserves de sardine et de maquereau enregistrent une baisse de -6%, ralenties par les arrêts intermittents des usines consécutifs à la crise sanitaire ;
- Les volumes (nombre de boîtes) sont en baisse de -9% vs sept. 2019 ;
- Les ventes de produits accessoires et déchets sont stables par rapport à fin septembre 2019.

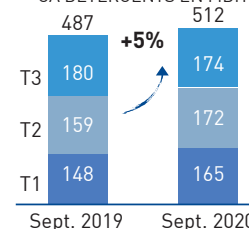
Bouteilles alimentaires : 148 MDH (-26%)

- Le T3 2020 enregistre un retour à des ventes quasi normales (niveau de 2019) après l'arrêt de la consommation hors domicile durant le confinement. De ce fait les volumes des neufs mois sont à -11% contre -20% à fin juin 2020 ;
- Les principaux contrats sont indexés à l'évolution du PET : la baisse historique des prix du pétrole est donc répercutée sur les prix de vente, mais sans impact sur la marge de Mutandis ;
- Au total le chiffre d'affaires est en baisse de -26% par rapport à fin septembre 2019 (et -11% à prix PET constant).

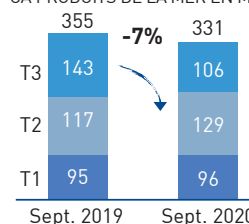
Jus de fruits : 51 MDH (0%)

- Le T3 2020 marque un fort rebond à la suite de la période de confinement, avec un CA marques propres en nette hausse de +16% par rapport au T3 2019 ;
- À fin septembre 2020, nos marques propres, qui représentent l'essentiel de notre CA sont en hausse sur le marché marocain (CA +4% vs sept. 2019) ;
- Le CA des compagnies aériennes est en forte baisse (-53% vs sept. 2019), compensé par la hausse des ventes à l'export (+19% vs sept. 2019) ;
- Au total le chiffre d'affaires a rattrapé la baisse induite par le confinement et s'établit au niveau de 2019 (en valeur et en volume).

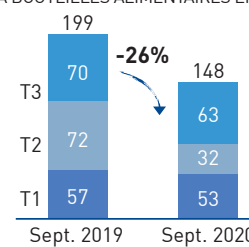
CA DÉTERGENTS EN MDH



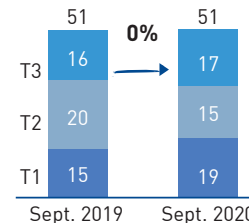
CA PRODUITS DE LA MER EN MDH



CA BOUTEILLES ALIMENTAIRES EN MDH



CA JUS DE FRUITS EN MDH


CAPEX ET DETTE NETTE

- Investissements septembre 2020 : 50 MDH, en ligne avec nos prévisions.
- Dette nette bancaire septembre 2020 : 414 MDH (vs 342 MDH au 30 septembre 2019).

Guidance : La dégradation significative de la situation sanitaire depuis le début de l'été a entraîné des arrêts par intermittence de nos unités de production. De ce fait, même si la demande est demeurée globalement satisfaisante, nous n'avons pas été en mesure de respecter nos plannings de production et de livraison. Mutandis anticipe en 2020 un CA et un EBE proches de ceux de l'année 2019, mais un Résultat Net en recul du fait de la hausse des amortissements, Mutandis poursuivant ses investissements à un rythme soutenu, notamment ceux alloués aux futurs projets de développement. Ces prévisions ne tiennent pas compte d'une dégradation accrue de la situation sanitaire.

PET: matière première pour la fabrication des bouteilles alimentaires.

Chiffres non audités, MDH = Millions DH.

**MUTANDIS : 22, boulevard Abdelkrim El Khattabi
Casablanca, Maroc
Téléphone 05 22 98 43 88**
CONTACT INVESTISSEURS :
 fmediouni@mutandis.com

MARQUES PROPRES
