

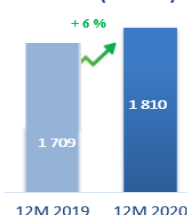
SOCIETE THERAPEUTIQUE MAROCAINE

COMMUNIQUÉ FINANCIER 4^{ème} Trimestre 2020

Chiffre d'Affaires en évolution

Le chiffre d'affaires de 2020 a connu une bonne évolution comparativement à la même période de l'année 2019 :

Chiffre d'affaires 12M
SOTHEMA (En MDH)



Chiffre d'affaires T4
SOTHEMA (En MDH)



En MDH	12M 2019	12M 2020	Var	Var En %
Chiffre d'Affaires	1 709	1 810	101	6%

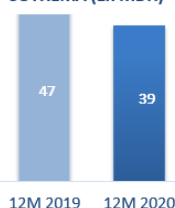
En MDH	T4 2019	T4 2020	Var	Var En %
Chiffre d'Affaires	478	525	47	10%

Le chiffre d'affaires de Sothema à fin Décembre 2020 s'élève à 1.810 MDH, en hausse de 6% par rapport à la même période de l'exercice 2019.

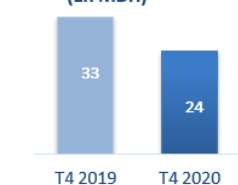
A la fin du 4^{ème} trimestre de 2020, Sothema a enregistré un chiffre d'affaires de 525 MDH, en hausse de 10% par rapport au 4^{ème} trimestre de l'année 2019.

Investissements

Investissements 12M
SOTHEMA (En MDH)



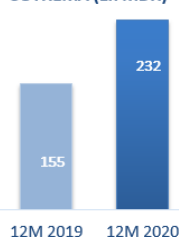
Investissements T4
SOTHEMA (En MDH)



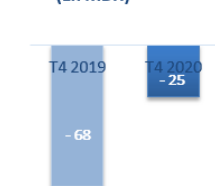
Le montant des investissements sur l'exercice 2020 s'élève à 39 MDH, en baisse de 8 MDH par rapport à la même période de l'exercice 2019.

Niveau d'endettement en maîtrise continue

Endettement 12M
SOTHEMA (En MDH)



Endettement T4
SOTHEMA (En MDH)



A fin Décembre 2020, l'endettement a atteint 232 MDH, soit une variation de +77 MDH, comparativement à la même période de l'exercice 2019.

Par ailleurs, l'endettement a connu une bonne amélioration courant le dernier trimestre de l'année 2020.

Contact: M. Adhane HILAL

Tél. : 05 22 43 70 40 - Email : a.hilal@sothema.ma

<http://sothema.com/web/publications-financieres/>