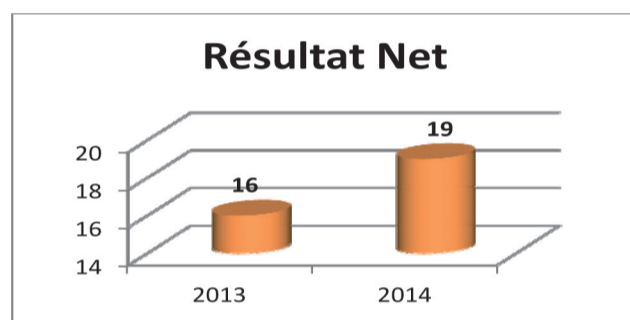
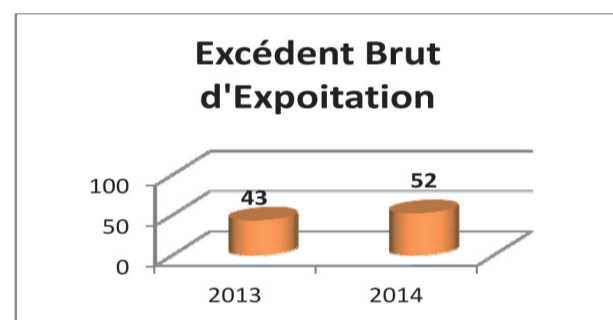
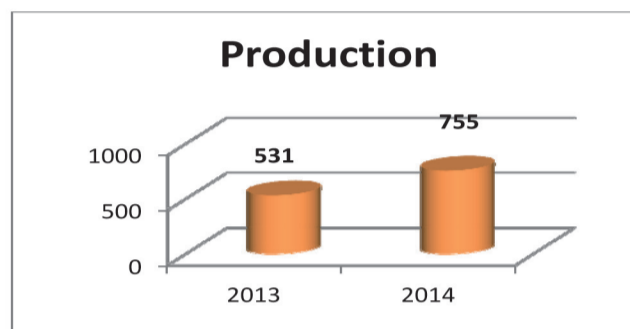
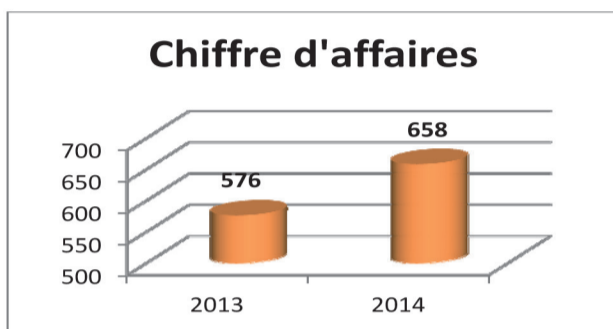


Communication financière Résultats annuels 2014



Le conseil d'administration de STROC s'est réuni le mardi 17 Mars 2015 sous la présidence de M. Nabil Ziatt et a arrêté les comptes annuels au 31 décembre 2014.

Les états financiers font ressortir les indicateurs majeurs suivants (en millions DH):



- STROC a poursuivi sa croissance avec une production et un chiffre d'affaires en hausse respectivement de 42% et de 14% par rapport à l'exercice 2013.
- L'Excédent Brut d'Exploitation s'élève à 52 millions de dirhams, soit 8% du chiffre d'affaires.
- Le résultat d'exploitation s'élève à 43 millions de dirhams, soit 7% du chiffre d'affaires.
- Le résultat net ressort à 18,8 millions de dirhams après absorption d'un résultat financier de -18 millions de dirhams.
- Les perspectives d'avenir sont encourageantes pour 2015 avec un carnet de commandes de plus de 800 millions de dirhams.

Agenda :

Réunion analystes et conférence de presse :
le 26 mars 2015 à partir de 15h30
à la bourse de Casablanca

Contact Communication financière :

Rachid MARHOUM, Directeur Financier.
Tél : +212 5 22 92 69 57
Email : r.marhoum@stroc.ma



STROC
CREATIVE CONTRACTOR

Communication financière

Résultats annuels 2014



Bilan (Actif)
(Modèle Normal)

ACTIF	EXERCICE			EXERCICE PRECEDENT
	Brut	Amortissements et Provisions	Net	Net
Immobilisations en non valeurs [A]	15 832 848,74	11 057 381,72	4 775 467,02	6 745 922,25
Frais préliminaires	445 857,50	416 686,00	29 171,50	92 343,00
Charges à répartir sur plusieurs exercices	15 386 991,24	10 640 695,72	4 746 295,52	6 653 579,25
Primes de remboursement des obligations				
Immobilisations incorporelles [B]	11 442 847,47	7 180 797,37	4 262 050,10	5 666 739,38
Immobilisations en Recherche et Dev.				
Brevets, marques, droits et valeurs similaires	11 442 847,47	7 180 797,37	4 262 050,10	5 666 739,38
Fonds commercial				
Autres immobilisations incorporelles				
Immobilisations corporelles [C]	145 644 287,92	49 509 287,10	96 135 000,82	97 020 311,99
Terrains	45 838 110,00		45 838 110,00	45 838 110,00
Constructions	20 096 621,96	12 272 194,67	7 824 427,29	7 824 427,29
Installations techniques, matériel et outillage	54 071 811,24	26 096 499,82	27 975 311,42	27 429 680,38
Matériel de transport	762 079,21	601 531,42	160 547,79	243 458,25
Mobilier, Mat. de bureau, Aménagement divers	16 301 719,20	10 122 268,47	6 179 450,73	6 107 818,73
Autres immobilisations corporelles	422 244,29	416 792,72	5 451,57	7 201,51
Immobilisations corporelles en cours	8 151 702,02		8 151 702,02	8 680 070,90
Immobilisations financières [D]	32 339 829,25	9 356 629,89	22 983 199,36	17 766 785,88
Prêts immobilisés				790 433,91
Autres créances financières	14 591 334,36		14 591 334,36	4 164 486,97
Titres de participation	17 748 494,89	9 356 629,89	8 391 865,00	12 811 865,00
Autres titres immobilisés				
Ecart de conversion actif [E]				
Diminution des créances immobilisées				
Augmentations des dettes financières				
TOTAL (A+B+C+D+E)	205 259 813,38	77 104 096,08	128 155 717,30	127 199 759,50
Stocks [F]	265 924 967,78	486 833,28	265 438 134,50	198 179 220,59
Marchandises				
Matières et fournitures consommables	65 696 416,48	486 833,28	65 209 583,20	93 366 227,59
Produits en cours	199 829 156,30		199 829 156,30	104 103 598,00
Produits intermédiaires et produits résiduels	399 395,00		399 395,00	399 395,00
Produits finis				
Créances de l'actif circulant [G]	500 351 737,23	11 113 760,71	489 237 976,52	550 330 198,10
Fournis, débiteurs, avances et acomptes	3 878 745,77		3 878 745,77	2 548 075,15
Clients et comptes rattachés	403 882 394,22		403 882 394,22	447 021 153,30
Personnel	540 583,41	38 534,76	502 048,65	122 552,38
Etat	72 679 596,19		72 679 596,19	87 135 810,92
Comptes d'associés				
Autres débiteurs	17 462 356,63	11 075 225,95	6 387 130,68	12 077 336,35
Comptes de régularisation- Actif	1 908 061,01		1 908 061,01	1 425 270,00
Titres valeurs de placement [H]	33 330 000,00		33 330 000,00	33 330 000,00
Ecart de conversion actif [I]	677 998,88		677 998,88	432 350,38
Eléments circulants				
TOTAL II (F+G+H+I)	800 284 703,89	11 600 593,99	788 684 109,90	782 271 769,07
Trésorerie-Actif	493 417,49	359 253,54	134 163,95	13 598 713,96
Chèques et valeurs à encaisser				9 366 962,01
Banques, I.G et C.C.P				4 149 338,25
Caisse, Régie d'avances et accreditifs	493 417,49	359 253,54	134 163,95	82 413,70
TOTAL III	493 417,49	359 253,54	134 163,95	13 598 713,96
TOTAL GENERAL I+II+III	1 006 037 934,76	89 063 943,61	916 973 991,15	923 070 242,53

Bilan (Passif)
(Modèle Normal)

PASSIF	EXERCICE		EXERCICE PRECEDENT
	EXERCICE	EXERCICE PRECEDENT	EXERCICE PRECEDENT
CAPITAUX PROPRES	61 509 135,57	42 732 709,97	42 732 709,97
Capital social ou personnel (1)	62 425 750,00	62 425 750,00	62 425 750,00
Moins : actionnaires, capital souscrit non appelé			
Capital appelé	62 425 750,00	62 425 750,00	62 425 750,00
Dont versé	62 425 750,00	62 425 750,00	62 425 750,00
Prime d'émission, de fusion, d'apport	88 574 105,00	88 574 105,00	88 574 105,00
Ecart de réévaluation			
Réserve légale	2 976 625,70	2 194 771,85	2 194 771,85
Autres réserves			
Report à nouveau (2)	-111 243 770,73	-126 098 994,02	-126 098 994,02
Résultat en instance d'affectation			
Résultat net de l'exercice (2)	18 776 425,60	15 637 077,14	15 637 077,14
Total des capitaux propres (A)	61 509 135,57	42 732 709,97	42 732 709,97
Capitaux propres assimilés (B)			
Subvention d'investissement			
Provisions réglementées			
Dettes de financement (C)	80 475 984,82	84 910 410,11	84 910 410,11
Emprunts obligataires			
Autres dettes de financement	80 475 984,82	84 910 410,11	84 910 410,11
Provisions durables pour risques et charges (D)	745 246,88	1 240 461,88	1 240 461,88
Provisions pour risques	745 246,88	1 240 461,88	1 240 461,88
Provisions pour charges			
Ecart de conversion-passif (E)			
Augmentation des créances immobilisées			
Diminution des dettes de financement			
TOTAL I (A+B+C+D+E)	142 730 367,27	128 883 581,96	128 883 581,96
Dettes du passif circulant (F)	639 414 681,14	608 120 076,10	608 120 076,10
Fournisseurs et comptes rattachés	431 082 689,20	338 767 956,65	338 767 956,65
Clients créditeurs, avances et acomptes	98 492 922,97	154 382 539,56	154 382 539,56
Personnel	12 194 144,10	10 868 814,52	10 868 814,52
Organismes sociaux	6 778 200,63	7 617 733,75	7 617 733,75
Etat	77 724 558,37	93 172 126,09	93 172 126,09
Comptes d'associés	8 730 104,00	504,00	504,00
Autres créanciers	1 905 645,48	389 852,92	389 852,92
Comptes de régularisation passif	2 506 416,39	2 920 548,61	2 920 548,61
Autres provisions pour risques et charges (G)	6 826 273,38	6 830 203,38	6 830 203,38
Ecart de conversion - passif (Eléments circulants) (H)	719 976,51	409 917,54	409 917,54
TOTAL II (F+G+H)	646 960 931,03	615 360 197,02	615 360 197,02
TRESORERIE PASSIF	127 282 692,85	178 826 463,55	178 826 463,55
Crédits d'escompte			3 897 811,61
Crédits de trésorerie	8 921 414,84	27 909 775,77	27 909 775,77
Banques de régularisation	118 361 278,01	147 018 876,17	147 018 876,17
TOTAL III	127 282 692,85	178 826 463,55	178 826 463,55
TOTAL GENERAL I+II+III	916 973 991,15	923 070 242,53	923 070 242,53

Compte de Produits et Charges (Hors Taxes)

DESIGNATION	OPERATIONS		TOTAUX DE L'EXERCICE	TOTAUX DE L'EXERCICE PRECEDENT
	Propres à l'exercice	Concernant les exercices précédents		
	1	2	3 = 2 + 1	4
I PRODUITS D'EXPLOITATION	762 686 958,09	1 259 462,41	763 946 420,50	549 401 090,87
Ventes de marchandises (en l'état)				
Ventes de biens et services produits	656 282 844,54	1 259 462,41	657 542 306,95	576 998 479,76
Chiffres d'affaires	656 282 844,54	1 259 462,41	657 542 306,95	576 998 479,76
Variation de stocks de produits (1)	95 415 558,30		95 415 558,30	-48 479 201,00
Immobilisations produites par l'entreprise pour elle-même	1 688 730,00		1 688 730,00	2 413 769,00
Subventions d'exploitation				
Autres produits d'exploitation				
Reprises d'exploitation : transferts de charges	9 299 825,25		9 299 825,25	18 468 043,11
Total I	762 686 958,09	1 259 462,41	763 946 420,50	549 401 090,87
II CHARGES D'EXPLOITATION	719 374 888,03	2 066 780,88	721 441 668,91	507 242 901,05
Achats revendus(2) de marchandises				
Achats consommés(2) de matières et fournitures	478 922 281,70	2 271 904,55	481 194 186,25	304 073 909,71
Autres charges externes	63 212 729,19	-266 131,79	62 946 597,40	67 648 973,69
Impôts et taxes	1 781 364,82	61 008,12	1 842 372,94	1 359 304,82
Charges de personnel	156 415 374,40		156 415 374,40	115 330 196,18
Autres charges d'exploitation	1 000 000,00		1 000 000,00	
Dotations d'exploitation	18 043 137,92		18 043 137,92	18 830 516,65
Total II	719 374 888,03	2 066 780,88	721 441 668,91	507 242 901,05
III RESULTAT D'EXPLOITATION (I-II)	43 312 070,06	-807 318,47	42 504 751,59	42 158 189,82
IV PRODUITS FINANCIERS	5 493 538,31	2,28	5 493 540,59	1 134 153,03
Produits des titres de partic. Et autres titres immobilisés				
Gains de change	2 724 443,53		2 724 443,53	487 504,37
Intérêts et autres produits financiers	1 222 663,19	2,28	1 222 665,47	560 349,80
Reprises financier : transfert charges	1 546 431,59		1 546 431,59	86 298,86
Total IV	5 493 538,31	2,28	5 493 540,59	1 134 153,03
V CHARGES FINANCIERES	23 258 569,55		23 258 569,55	21 085 911,25
Charges d'intérêts	14 904 614,33		14 904 614,33	14 609 825,16
Pertes de change	2 741 557,68		2 741 557,68	730 924,23
Autres charges financières				0,39
Dotations financières	5 612 397,54		5 612 397,54	5 745 161,47
Total V	23 258 569,55		23 258 569,55	21 085 911,25
RESULTAT FINANCIER (IV-V)	-17 765 031,24	2,28	-17 765 028,96	-19 951 758,22
RESULTAT COURANT (III+VI)	25 547 038,82	-807 316,19	24 739 722,63	22 206 431,60

Compte de Produits et Charges (Hors Taxes)(Suite)

DESIGNATION	OPERATIONS		TOTAUX DE L'EXERCICE	TOTAUX DE L'EXERCICE PRECEDENT
	Propres à l'exercice	Concernant les exercices précédents		
	1	2	3 = 2 + 1	4
VII RESULTAT COURANT (III+VI)	25 547 038,82	-807 316,19	24 739 722,63	22 206 431,60
VIII PRODUITS NON COURANTS	2 948 930,89		2 948 930,89	9 682 963,09
Produits des cessions d'immobilisations				8 791 423,64
Subventions d'équilibre				
Reprises sur subventions d'investissement				
Autres produits non courants	2 007 888,84		2 007 888,84	1 270,91
Reprises non courantes : transferts de charges	941 042,05		941 042,05	890 268,54
Total VIII	2 948 930,89		2 948 930,89	9 682 963,09
IX CHARGES NON COURANTES	7 257 666,22		7 257 666,22	14 857 269,46
Valeurs nettes d'amortissements des immobilisations cédées	201 925,73		201 925,73	7 858 451,02
Subventions accordées				
Autres charges non courantes	6 988 789,47		6 988 789,47	3 487 798,78
Dotations non courantes aux amortissements et aux provisions	66 951,02		66 951,02	3 511 019,66
Total IX	7 257 666,22		7 257 666,22	14 857 269,46
X RESULTAT NON COURANT (VIII-IX)	-4 308 735,33		-4 308 735,33	-5 174 306,37
XI RESULTAT AVANT IMPOTS (VII+X)	21 238 303,49	-807 316,19	20 430 987,30	17 032 125,23
XII IMPOTS SUR LES BENEFICES	1 654 561,70		1 654 561,70	1 395 048,09
XIII RESULTAT NET (XI-XII)	19 583 741,79	-807 316,19	18 776 425,60	15 637 077,14
XIV TOTAL DES PRODUITS (I+IV+VIII)	771 129 427,29	1 259 464,69	772 388 891,98	560 218 20

Communication financière

Résultats annuels 2014



Etat des Soldes de Gestion (E.S.G)

		DESIGNATION	EXERCICE	EXERCICE PRECEDENT
	1	Ventes de Marchandises (en l'état)		
	2	(-) Achats revendus de marchandises		
I	(=)	MARGE BRUTES VENTES EN L'ETAT		
II	(+)	PRODUCTION DE L'EXERCICE (3+4+5)	754 646 595,25	530 933 047,76
	3	Ventes de biens et services produits	657 542 306,95	576 998 479,76
	4	Variation stocks produits	95 415 558,30	-48 479 201,00
	5	Immobilisations produites par l'entreprise pour elle-même	1 688 730,00	2 413 769,00
III	(-)	CONSOMMATIONS DE L'EXERCICE(6+7)	544 140 783,65	371 722 883,40
	6	Achats consommés de matières et fournitures	481 194 186,25	304 073 909,71
	7	Autres charges externes	62 946 597,40	67 648 973,69
IV	(=)	VALEUR AJOUTEE (II+III)	210 505 811,60	159 210 164,36
	8	Subventions d'exploitation		
	9	(-) Impôts et taxes	1 842 372,94	1 359 304,82
	10	(-) Charges de personnel	156 415 374,40	115 330 196,18
V	(=)	EXCEDENT BRUT D'EXPLOITATION (EBE) OU INSUFFISANCE BRUTE D'EXPLOITATION(IBE)	52 248 064,26	42 520 663,36
	11	(+) Autres produits d'exploitation		
	12	(-) Autres charges d'exploitation	1 000 000,00	
	13	(+) Reprises d'exploitation, transferts de charges	9 299 825,25	18 468 043,11
	14	(-) Dotations d'exploitation	18 043 137,92	18 830 516,65
VI	(=)	RESULTAT D'EXPLOITATION(+ou-)	42 504 751,59	42 158 189,82
VII	(+)	RESULTAT FINANCIER	-17 765 028,96	-19 951 758,22
VIII	(=)	RESULTAT COURANT (+ou-)	24 739 722,63	22 206 431,60
IX	(+)	RESULTAT NON COURANT	-4 308 735,33	-5 174 306,37
	15	(-) Impôts sur les résultats	1 654 561,70	1 395 048,09
X	(=)	RESULTAT NET DE L'EXERCICE	18 776 425,60	15 637 077,14

1		Résultat net de l'exercice	18 776 425,60	15 637 077,14
		Bénéfice +	18 776 425,60	15 637 077,14
		Perte -		
2	(+)	Dotations d'exploitation (1)	11 408 030,14	11 526 650,65
3	(+)	Dotations financières (1)	4 420 000,00	4 353 875,00
4	(+)	Dotations non courantes (1)		126 219,00
5	(-)	Reprises d'exploitation (2)		71 322,70
6	(-)	Reprises financières (2)		
7	(-)	Reprises non courantes (2)	495 215,00	500 296,98
8	(-)	Produits des cessions d'immobilisation		8 791 423,64
9	(+)	Valeurs nettes d'amortiss. Des immo. Cédées	201 925,73	7 858 451,02
XI		CAPACITE D'AUTOFINANCEMENT (C.A.F.)	34 311 166,47	30 139 229,49
	10	(-) Distributions de bénéfices		
XI		AUTOFINANCEMENT	34 311 166,47	30 139 229,49



11, avenue Bir Kacem
Suissi, Rabat



119, Bd Abdelmoumen
Casablanca

STROC INDUSTRIE SA
Had Soualem
Z.I lot 145
Berrechid

ATTESTATION DES COMMISSAIRES AUX COMPTES SUR LA SITUATION PROVISOIRE DU BILAN ET DU COMPTE DE PRODUITS ET CHARGES AU 31 DECEMBRES 2014

En application des dispositions du Dahir portant loi n°1-93-212 du 21 septembre 1993, tel que modifié et complété, nous avons procédé à un examen limité de la situation provisoire de la société STROC INDUSTRIE comprenant le bilan et le compte de produits et charges relatifs à la période du 1er janvier 2014 au 31 décembre 2014. Cette situation provisoire qui fait ressortir un montant de capitaux propres et assimilés totalisant DH 61.509.136 dont un bénéfice net de DH 18.776.426 relève de la responsabilité des organes de gestion de l'émetteur.

Nous avons effectué notre mission selon les normes de la profession au Maroc relatives aux missions d'examen limité. Ces normes requièrent que l'examen limité soit planifié et réalisé en vue d'obtenir une assurance modérée que la situation intermédiaire ne comporte pas d'anomalie significative. Un examen limité comporte essentiellement des entretiens avec le personnel de la société et des vérifications analytiques appliquées aux données financières ; il fournit donc un niveau d'assurance moins élevé qu'un audit. Nous n'avons pas effectué un audit et, en conséquence, nous n'exprimons donc pas d'opinion d'audit.

Sur la base de notre examen limité, nous n'avons pas relevé de faits qui nous laissent penser que la situation provisoire, ci-jointe, ne donne pas une image fidèle du résultat des opérations de l'exercice écoulé ainsi que de la situation financière et du patrimoine de la société STROC INDUSTRIE arrêtés au 31 décembre 2014, conformément au référentiel comptable admis au Maroc.

Fait à Casablanca, le 20 mars 2015

Les Commissaires aux Comptes

KPMG

K.P.M.G
11, Avenue Bir Kacem, Suissi - Rabat
Téléphone : 212 5 37 83 37 02 (à 06)
Télécopie : 212 5 37 83 37 11

Fouad LAHGAZI
Associé

AB Consulting

AB Consulting
Audit-Consulting-Commissariat aux Comptes
119, Bd Abdelmoumen, Casablanca - Maroc
Téléphone : 0522 22 55 00 Fax : 0522 22 55 33

Amine Baakili
Associé



Contact
r.marhoum@stroc.ma
+212 5 22 877 346



STROC
CREATIVE CONTRACTOR