

**BEFORE THE BELL**



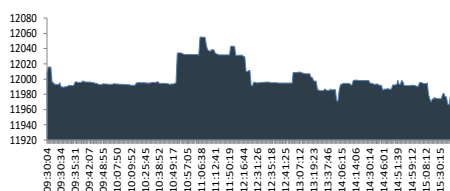
## A suivre au Maroc

## Focus CASABLANCA STOCK EXCHANGE

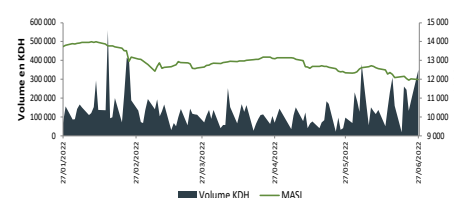
Maroc	Indices				Volume MMAD		Capitalisation Mrds MAD*	
	MASI	MSI20	FTSE 15	FTSE all liq	Central	Bloc	Totale	Flottante
Dernier Cours	11978,70	964,94	11153,61	10096,83	348,9	257,70	621,9	156,3
Variation J-1	-0,30%	-0,29%	-0,14%	-0,24%	82,17%	-	-0,23%	-0,30%
YTD	-10,33%	-11,12%	-11,04%	-10,22%	-	-	-9,76%	-10,33%

Le MASI a baissé de 0,30% à 11978,7pts. La séance a été marquée par la baisse des valeurs liées au secteur Banques Globalement, il y avait 14 en hausse pour 21 valeurs en baisse. Le volume a gagné 157,5MMAD par rapport à la séance de Vendredi pour s'établir à 348,9 MMAD.

MASI Intraday



MASI 6 mois



## Infos Valeurs

**LHM** : Opérationnelle depuis 2021, LafargeHolcim a présenté sa nouvelle cimenterie 4.0 pour un investissement de 3 milliards de dirhams.

**EQD** (-18,1% à 1152,0MAD) : a terminé un bas sur 3 mois.

**TGCC** (-15,8% à 133,10MAD) : a terminé à un bas sur 3 mois.

**AFI** (-6,9% à 341,90MAD) : a terminé à un bas sur 3 mois.

**SNP** (-4,8% à 775,00MAD) : a terminé à un bas sur 3 mois.

**INV** (-11,6% à 98,15MAD) : a terminé à un bas sur 3 mois.

**ATH** (-12,1% à 79,15MAD) : a terminé à un bas sur 3 mois.

**NKL** (-13,8% à 30,55MAD) : a terminé à un bas sur 3 mois.

## Infos Secteurs

**Tourisme** : Les recettes touristiques se sont renforcées, en une année, de 123,3% au terme des quatre premiers mois de 2022, selon la DEFP.

**Hydraulique** : L'espagnol Abengoa, a annoncé, avoir remis à l'ONEE toute la documentation nécessaire à l'obtention de la pré-qualification de l'usine de dessalement de Casablanca, en consortium avec le français Engie.

**Energie** : Une nouvelle hausse des prix attendue dès 29 juin. Les prix des carburants devront enregistrer une hausse qui se situerait entre 55 centimes le litre pour le gasoil et 70 centimes le litre pour l'essence.

**Hydraulique** : La province de Tata disposera d'un nouveau barrage. Ce projet, qui sera réalisé à Foun Zguid, nécessitera un investissement de 42,2 millions de DH.

## Infos Macro :

**Trésor** : Lancement Lundi d'une opération de placement avec prise en pension d'un montant de 1300MDH, souscrite sur une journée au taux moyen pondéré de 1,15%. Un autre placement d'un montant de 800MDH, souscrit sur une journée au TMP de 1,50%.

**Trésor** : La dette totale du Trésor a atteint 903,3 milliards de dirhams à fin mai 2022, en progression de 2,1% par rapport à fin 2021.

**Régions** : La situation des charges et res sources des collectivités territoriales fait ressortir un excédent global de 5,2 milliards de DH à fin mai 2022, contre un excédent global de 3,4 milliards un an auparavant.

## PALMARES

Valeurs	Plus fortes hausses			Valeurs	Plus fortes baisses		
	Ticker	Cours	Variation %		Ticker	Cours	Variation %
AtlantaSanad	ATL	118,6	5,89%	Med Paper sa	MDP	23,19	-6,00%
BMCI	BCI	522	5,88%	Alliances	ADI	54,53	-5,98%
Minière de touissit	CMT	2040	5,81%	Ennakl	NKL	30,55	-5,97%

## A suivre à l'international

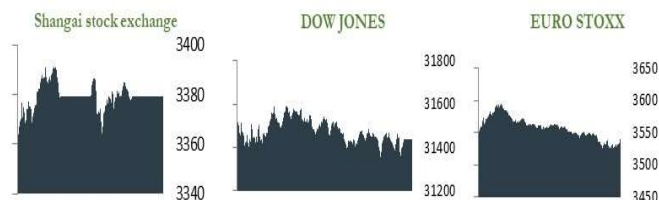
### Focus Marchés boursiers

Monde	Indices			Devises		
	Euro STOXX	DOW Jones	Shanghai	USD/MAD	EUR/MAD	EUR/XAF
Dernier Cours	3538,88	31438,26	3379,19	10,0497	10,6383	655,9572
Variation J-1	0,16%	-0,20%	0,88%	0,27%	0,54%	0,00%

L'indice EURO STOXX a évolué de 0,16% à 3538,88points.

L'indice du DOW Jones a perdu 0,20% à 31438,26 points.

L'indice de Shanghai stock exchange a évolué de 0,88% à 3379,19 points.



### Infos Macro

**France :** La confiance des ménages français continue de se détériorer en juin, selon la dernière enquête de conjoncture de l'Institut national de la statistique et des études économiques (Insee), publiée mardi. L'indicateur synthétique de confiance des ménages s'inscrit en recul de 3 points en juin, pour s'établir à 82, un niveau bien inférieur à sa moyenne de longue période.

### Infos Matières premières & Devises

**Pétrole :** Les cours du pétrole ont augmenté de 1,81% Lundi à 109,57\$/bbl.

**Métaux précieux :** L'or a perdu 0,22% Lundi, à 1822,85\$/oz.

**Devises :** L'Euro a évolué de 0,29% face au Dollar Lundi. EUR/USD est négociée à 1,0584.

### COMMODITY SNAPSHOT

Matières premières	Energie		Métaux précieux		Métaux industriels			
	Pétrole (\$/bbl)	Charbon (\$/mt)	Or (\$/oz)	Argent (\$/oz)	Cuivre (\$/mt)	Zinc (\$/mt)	Plomb (\$/mt)	ROND A BETON (CNY/MT)
Cours	109,57	392,45	1822,85	21,161	8417,5	3318	2003,5	4350
Variation J-1 %	1,81%	-1,15%	-0,22%	-0,02%	0,44%	-0,96%	4,62%	1,14%
YTD	51,82%	131,40%	-0,35%	-9,21%	-13,40%	-6,11%	-13,04%	-4,35%

**CDG Capital Insight**

Casablanca, Maroc

Tél: 05 22 23 97 12

**Directeur Insight**

Radouane SIDKY

Radouane.sidky@cdgcapital.ma

**Economiste**

Ahmed ZHANI

ahmed.zhani@cdgcapital.ma

**Recherche actions**

Fatima Zahra BENJDYA

fatima-zahra.benjdya@cdgcapital.ma

Fatima Zahra ERRAJI

ferraji@cdgcapital.ma

Sarah GRILI

sarah.grili@cdgcapital.ma

**Avertissement**

CDG Capital maintient une relation d'affaires avec certaines sociétés couvertes par cette publication.

La présente note est élaborée par la Direction CDG Capital Insight. C'est une Direction indépendante des autres métiers de CDG Capital et de ses filiales. Le personnel attaché à cette Direction adhère aux dispositions du code de déontologie applicable aux analystes financiers notamment celles relatives à l'élaboration et la diffusion des notes d'analyse et à la prévention des conflits d'intérêts. L'analyse et les résultats repris dans le présent document sont le fruit de la réflexion propre et reflète le jugement personnel de l'analyste financier. L'indépendance du jugement et l'objectivité de l'analyste financier ne sont en aucun cas altérés par des considérations autres que l'intérêt des clients. Par ailleurs, les opinions ainsi que les anticipations exprimées dans ce document sont soumis à des changements sans préavis et n'engagent en aucun cas la responsabilité de CDG Capital à quelque titre que soit ainsi aucune partie de ce document ne peut être reproduite sans l'autorisation écrite de CDG Capital insight.

La présente note ne représente pas une réponse à un besoin d'investissement des clients. Elle ne constitue en aucun cas un engagement de la Direction CDG Capital insight au titre de l'exactitude, de l'exhaustivité des informations qui y figurent ou de la pertinence des hypothèses auxquelles elle fait référence. Elle ne constitue pas non plus une incitation à l'adoption de certaines stratégies d'investissement.

Ce document s'adresse à des investisseurs avertis aux risques liés aux marchés financiers qui sont seuls responsables de leurs choix d'investissement. La valeur et le rendement d'un investissement peuvent être influencés par un ensemble de facteurs, notamment l'évolution de l'offre et la demande sur les marchés, les taux d'intérêts et les taux de change. Ce document est la propriété de la Direction CDG Capital insight. Nul ne peut en faire usage, dupliquer, copier son partie ou en globalité sans l'accord expresse de la Direction.

# CDG CAPITAL

CDG CAPITALINSIGHT



[www.cdgcapital.ma](http://www.cdgcapital.ma)